



PT. BPR NBP 25



BPR NBP 25 TEMbung, SUNARTI-ADE ZAUL JLN. AMAL

Bangun Bona Pasogit, Bangun Nusantara

2025

LAPORAN TAHUNAN




PT. BPR NBP 25 Tembung menjadi BPR sehat dengan asset terbesar dengan keunggulan penggunaan teknologi informasi di lingkungan industri Bank Perekonomian Rakyat di Propinsi Sumatera Utara.



- 1. Menciptakan produk unggul BPR berupa Tabungan, Deposito dan Kredit yang terus diminati dan mampu meningkatkan kualitas dan harkat hidup masyarakat**
- 2. Memberikan pelayanan prima kepada masyarakat**
- 3. Membangun SDM yang unggul, kreatif, kompetitif dan berintegritas**
- 4. Melakukan pengelolaan usaha secara sehat dan professional**
- 5. Memaksimalkan penggunaan teknologi informasi pada produk dan layanan**

Pilar Dasar BPR

4 PILAR NILAI DASAR



Tujuan umum

Membangun dan mengembangkan Usaha Ekonomi Mikro yang memberi manfaat dan keuntungan bagi masyarakat dan lingkungan

Company Profile

Nama : **PT. BANK PEREKONOMIAN RAKYAT NUSANTARA BONA PASOGIT DUA PULUH LIMA**

Berdiri : Tanggal 23 Oktober 1992

Alamat Kantor Pusat : Jalan Raya Tembung No.15-K Komplek Ruko
Pasar Gambir, Kec Percut Sei Tuan - Deli Serdang,
Telp. (061) 7380948

Alamat Kantor Kas : Jalan Sudirman Dusun III Desa Cinta Rakyat Saentis,
Kec Percut Sei Tuan - Deli Serdang, Telp. (061) 6990209

Alamat Email : bpr.nbp25@yahoo.com

Pengurus : A. Dewan Komisaris
 1. Komisaris Utama : Jimmi Simanungkalit, SE
 2. Komisaris : Fitriana Siregar, SE
 B. Direksi
 1. Direktur Utama : Arisma Romalan Barus, SE
 2. Direktur : Pardingotan Sinabutar

Modal Dasar : Rp. 20.000.000.000,-
Modal Disetor : Rp. 5.000.000.000,-

Pemegang Saham :

(lembar)

No.	Nama Pesaham	Kepemilikan	%
1	PT. Nusantara Bona Pasogit	4.622.673.168,-	92.45%
2	Josephine Sumilam Sitorus	215.990.248,-	4.32%
3	Ricardo Simatupang	125.484.010,-	2.51%
4	Gindo Sitompul	26.889.430,-	0,54%
5	Arisma Romalan Barus	8.963.144,-	0.18%
	Total	5.000.000.000,-	100.00 %

Jumlah Karyawan : 23 orang

Jaringan Kantor : 2 kantor (1 Kantor Pusat dan 1 Kantor Kas)

Jaringan	Aset	Tab		Deposito		Kredit	
		rek	Nominal	rek	Nominal	rek	OS
K. Pusat	32,267,018	3,717	11,841,197	137	14,322,600	419	18,587,300
Ktr Kas Saentis	5,394,447	281	139,552	-	-	129	5,254,895
TOTAL	37,661,465	3,998	11,980,749	137	14,322,600	548	23,842,195

Kepengurusan

I. INFORMASI UMUM

1. SUSUNAN KEPENGURUSAN

1.1 SUSUNAN KEPENGURUSAN DEWAN KOMISARIS

A. KOMISARIS UTAMA



DATA PRIBADI

- | | |
|--------------------------|----------------------------------------------------------------------------------------------------------------------------------------------|
| 1. Nama lengkap | Jimmi Simanungkalit |
| 2. Nama Panggilan | Jimmi |
| 3. Tempat, Tanggal Lahir | Medan, 5 April 1977 |
| 4. Agama | Kristen |
| 5. Alamat Sesuai KTP | Rawa Lele Rt 003/007 Kel. Kalideres, Kec. Kalideres Jakbar |
| 6. Alamat Rumah | Jl. Batu Zamrud I No.162 RT 015/05 Batu Ampar Kramat Jati, Jakarta Timur |
| 7. Alamat Kantor | PT. NBP (Nusantara Bona Pasogit)
Jl. Cawang Baru Tengah No. 82 Blok K834 RT 003 RW 010 Sipinang Cempedak, Jatinegara, Jakarta Timur 13340 |

RIWAYAT PENDIDIKAN

Tingkatan	Tahun	Nama Institusi	Fakultas/ Jurusan	Lulus/Gelar yang dicapai
Sekolah Dasar	1989	SD N 173113		Lulus
Sekolah Menengah Pertama	1992	N 3 Tarutung Taput, Sumut		Lulus
Sekolah Menengah Umum	1995	N Tarutung Taput, Sumut		Lulus
Perguruan Tinggi	2001	STIE Kalbe Slipi Jakarta	Ekonomi/ Akutansi	Lulus / SE

RIWAYAT PEKERJAAN

Tahun	Perusahaan	Jabatan Terakhir	Tanggungjawab
Mar.2005 sd sekarang	PT. NBP	SPV SKAI Jabarten	Mengawasi BPR NBP Wil. Jabar & Banten
Mar.2006 sd Mei 2012	BPR NBP 31	Komut	Pengawasan BPR
Okt.2012 Sd Nop.2017	BPR NBP 26	Komut	Pengawasan BPR
Nop.2007 sd sekarang	BPR NBP 19	Komut	Pengawasan BPR
Mar.2008 Sd Nop.2019	BPR NBP 30	Komut	Pengawasan BPR
Nop.2017 sd sekarang	BPR NBP 25	Komut	Pengawasan BPR
Agt.2021 sd sekarang	BPR NBP 24	Komut	Pengawasan BPR

PELATIHAN/KURSUS YANG PERNAH DIIKUTI

No	Materi	Tahun	Penyelenggara	Lokasi
1	Penerapan Tata Kelola BPR	2016	NBP Training Center	Bandung
2	Penerapan Manajemen Risiko Bagi BPR	2016	NBP Training Center	Jakarta
3	Monitoring Operasional BPR By NBP Sys	2016	NBP Training Center	Jakarta
4	Monitoring Operasional BPR By NBP Sys	2016	NBP Training Center	Jakarta
5	Outbound Pengurus BPR NBP	2017	NBP Training Center	Bali
6	Desain Produk : Perencanaan & Pengembangan	2017	NBP Training Center	Cirebon
7	Produk			
8	Etika Bankir & Penerapan GCG	2018	NBP Training Center	Jakarta
9	For Working Visit of NBP to Bank For Agriculture and Agricultural Cooperatives	2019	NBP Training Center	Pattaya
10	Penerapan dan Pelaporan Profil Resiko, Manj. Resiko & Manj. Resiko Kepatuhan	2019	NBP Training Center	Jakarta
11	Stress Management & Creative Problem Solving	2019	NBP Training Center	Jakarta
12	Seminar "Bisnis BPR " Peluang Baru BPR Dalam Revolusi Industri 4.0"	2019	The Finance	Jakarta
13	Financial Tecnology & Economic Outlook 2020 di Era Industri 4.0	2019	NBP Training Center	Bekasi
14	Peningkatan Efektifitas Kegiatan Pengawasan di BPR NBP Grup	2019	NBP Training Center	Jakarta
15	Leadership 360	2020	NBP Training Center	Jakarta
16	Penyegaran Sertif Komisaris	2020	Lembaga Sertifikasi	Jakarta
17	Penyegaran Sertif Direktur	2021	Lembaga Sertifikasi	Jakarta
18	Taktik & Strategi Pelampauan Target	2023	NBP Training Center	Jogjakarya
19	Efektivitas Pengawasan BPR	2023	NBP Training Center	Jakarta
20	Seminar Konsolidasi dan pengaruhnya Bisnis BPR terhadap UMKM dan Raker RBB BPR NBP Grup 2025	2024	NBP Training Center	Jakarta
21	Seminar Konsolidasi dan pengaruhnya Bisnis BPR terhadap UMKM dan Raker RBB BPR NBP Grup 2025	2025	NBP Training Center	Hotel Discovery Ancol

22	Standar Akuntansi Keuangan Entitas Privat (SAK EP) BPR	2025	NBP Training Center	Holiday Inn Express-Matraman, Jakarta
23	Pelatihan Mengenal Kredit Sindikasi dan Kredit Kontruksi Versi BPR	2025	NBP Training Center	Gino Feruci Braga Hotel Bandung
24	Economy Mastery Forum & Banking Apreciation 2025	2025	NBP Training Center	Grand Ballroom Hotel Indonesia Kempinski Jakarta

B. KOMISARIS



DATA PRIBADI

1. Nama lengkap Fitriana Siregar
2. Tempat, Tanggal Lahir Jakarta, 19 Agustus 1972
3. Agama Kristen
4. Alamat Sesuai KTP Jl. Sei Belutu No. 40, medan Baru

RIWAYAT PENDIDIKAN

Tingkatan	Tahun	Nama Instansi	Fakultas / Jurusan	Lulusan / Gelar yang dicapai
Taman Kanak-kanak	1978 – 1979	TK Katholik Ign Slamet Riyadi, Jakarta		
Sekolah Dasar	1979 – 1985	SD. Katholik Ign Slamet Riyadi, Jakarta	-	-
Sekolah Menengah Pertama	1985 – 1988	SLTP Negeri 210, Jakarta	-	-
Sekolah Menengah Umum	1988 – 1991	Sekolah Pendidikan Guru Negeri 7-Pagi, Jakarta	-	-
Sekolah Menengah Umum	1988 – 1991	SLTA Swasta Trisoko-Siang, Jakarta	-	-
Perguruan Tinggi	2004 – 2007	Universitas Kalpataru, Bogor	Ekonomi – Accounting	SE
Pasca Sarjana	2021-2022	Institut Bisnis Nusantara, Jakarta	Magister Manajemen	Lulus
Pasca Sarjana	2022	Universitas Sumatera Utara, Medan	Magister Manajemen Properti & Penilaian	Proses

RIWAYAT PEKERJAAN

Tahun	Perusahaan	Jabatan Terakhir	Tanggung Jawab
2020-sekarang	PT BPR NBP 25, Tembung	Komisaris	Pengawasan BPR
2021-sekarang	PT BPR NBP 18, Perbaungan	Komisaris	Pengawasan BPR
Feb. 2018-Mei 2023	PT BPR NBP 10, Dolok Sanggul	Komisaris	Pengawasan BPR
Mar. 2018	PT BPR NBP 9, Pangururan	Komisaris	Pengawasan BPR
2016-sekarang	PT Nusantara Bona Pasogit	Staff Diklat	Pengadaan Training BPR
1995 - 2011	PT Asuransi Jiwa Bumi Asih Jaya	Sekretaris Direksi / Dekom / Presdir / Direktur	Tugas Kesekretariatan

PELATIHAN / KURSUS YANG PERNAH DIKUTI

No	Nama Pelatihan / Kursus	Tahun	Penyelenggara	Lokasi
1.	Rapat Forum Pengurus BPR NBP Grup	2024	PT. NBP	Medan
2.	Efektifitas Pengawasan BPR	2023	PT. NBP	Jakarta
3.	Taktik & Strategi Pelampauan Target	2023	PT. NBP	Jogjakarta
4.	Kick Off dan Outbond Pengurus	2021	PT. NBP	Parapat
5.	Penyegaran Sertifikasi komisaris	2021	Perbarindo	On line
6.	Trend Pemulihan Ekonomi & peluang Usaha (Bima Yudhistira)	2021	PT. NBP	On line
7.	Penyusunan Rencana Bisnis	2021	PT. NBP	On line
8.	Webinar : Kapan Recovery Krisis COVID-19 Terjadi?	2020	PT. NBP	On Line
9.	Audit Rstrukturisasi Kredit Sesuai POJK 11/2020, PMK 65/2020 & POJK 34/2020	2020	PT. NBP	On Line
10.	Bagaimana tetap optimal dalam berbisnis di era pandemi covid-19	2020	PT. NBP	On Line
11.	Objective & Key Result Understanding	2020	PT. NBP	On Line
12.	Training "Plan Your Future	2019	Proactive	Medan

	Now”, Des 2019		Management Services	
13.	Seminar Financial Technology Economic Outlook 2020 di Era Industri 4.0	2019	NBP Training Centre	Jakarta
14.	Training “Managing Service Excellence”	2019	Proactive Management Services	Medan
15.	Training “The Important of Teamwork”	2019	Proactive Management Services	Medan
16.	Training “Personal Effectiveness Development”	2019	Proactive Management Services	Medan
17.	Training “Managing People At Work”	2019	Proactive Management Services	Medan
18.	Training “How to Deliver Excellent Service”	2019	Proactive Management Services	Medan
19.	Training “Effective Communication Skills”	2019	Proactive Management Services	Medan
20.	Training “Developing Interpersonal Skills”	2019	Proactive Management Services	Medan
21.	Diklat “Service Excellent”	2018	Lembaga Pengembangan Perbankan Indonesia (LPPI)	Jakarta
22.	Diklat Analisa Kredit Modal Kerja UMKM BPR	2017	LPPI	Jakarta
23.	Pelatihan “Creative Problem Solving”	2017	Proactive Management Services	Medan
24.	Pelatihan “Smart Decision Making”	2017	Proactive Management Services	Medan
25.	Pelatihan SLIK&SMA NBP Sys	2016	NBP Training Centre	Medan
26.	Pelatihan Service Excellent “Lets Change Together”	2016	Xcellence International	Medan
27.	In House Training Anti Fraud	2016	Diklat PT.Nusantara Bona Pasogit	Medan

28.	In House Training Anti Pencucian Uang (APU) & Pencegahan Pendanaan Terorisme	2016	Diklat PT.Nusantara Bona Pasogit	Laguboti
29.	Tax Course (Brevet : A B C)	2008	Widya Dharma	Jakarta
30.	Secretarial Course program Certification of Administrative	2008	LPK TARAKANITA	Jakarta
31.	Seminar <i>“Executive Secretary in the Modern Management World”</i>	2007	Tarakanita College	Jakarta
32.	Pelatihan Leadership <i>“The Art of Leadership Skills for Administrative Professionals”</i>	2007	Association of Secretaries and Administrative Professionals in Asia Pacific (ASA)	Jakarta
33.	English Course, Level : 5 – 7 (Pre Intermediate – Intermediate 2)	2004	English First	Jakarta
34.	<i>“Interpersonal Skill for Secretary”</i>	2004	Trinita Dynamics	Jakarta
35.	<i>“Workshop on Character Building”</i>	2003	Thrive Learning Society	Jakarta
36.	Pengenalan Diri <i>“Smart Move”</i>	2002	JobsDB.Com	
37.	<i>“EXPANDING OUR WORLD – Career Hints to be More Successful”</i>	2002	Ikatan Sekretaris Indonesia	Jakarta
38.	Computer Course, program : A14 (Word, Excel & Powerpoint),	2000	Lembaga Indonesia America	Jakarta
39.	English Language Training, program : Pre Intermediate,	1998	LANCARA	Jakarta

1.2 SUSUNAN KEPENGURUSAN DIREKSI

A. DIREKTUR UTAMA



DATA PRIBADI

1. Nama lengkap Arisma Romalan Barus, SE
2. Tempat, Tanggal Lahir Hinalang, 17 Juni 1972
3. Agama Kristen
4. Alamat Sesuai KTP Jl. Bunga Rinte, Perum Kluster Bunga Rinte No 36, LK XVII, Kel. Simpang Selayang, Kec. Medan Tuntungan, Medan.
5. Alamat Kantor Jl. Raya Tembung No 15 K Komplek Ruko Pasar Gambir, Kec. Percut Sei Tuan. Kab. Deli Serdang.

RIWAYAT PEKERJAAN

Periode (Tahun)	Perusahaan	Jabatan	Tanggung Jawab
2023 - Sekarang	PT. BPR NBP 25	Direktur Utama	Bertanggung jawab atas seluruh kegiatan BPR
2011 - 2023	PT. BPR NBP 25	Direktur	Operasional, Kepatuhan, Manajemen Risiko dan APU PPT , Collection
2010	PT. BPR NBP 18	Kepala Bagian Marketing	Marketing dan collection
2004 - 2009	PT. BPR NBP 20	Kepala Kantor Kas	Bertanggung jawab atas seluruh kegiatan kantor kas

KURSUS / PELATIHAN :

No	Nama Pelatihan / Kursus	Tahun	Penyelenggara	Lokasi
1.	Psikologi Marketing	2006	NBP Training Center	Medan
2.	Penanganan Kredit bermasalah	2007	Bank Indonesia	Medan
3.	Sistem dan Prosedur Bank Perkreditan Rakyat	2009	NBP Training Center	Medan
4.	Pendidikan Calon Pemimpin BPR (PCPB)	2010	NBP Training Center	Bandung
5.	Penerapan KPI dalam Pencapaian Tujuan Perusahaan dan Sosialisasi Software KPI	2011	NBP Training Center	Medan
6.	Sertifikasi Profesi Direktur BPR	2011	LSP LKM Certif	Padang

7.	Penyusunan Rencana Kerja	2011	NBP Training Center	Medan
8.	Financial Education & Analisa Tinjauan Kontribusi Pendapatan Bunga Kredit Terhadap Laba	2012	NBP Training Center	Sibolangit
9.	Personal Leadership Capacity Building	2012	Wild Wood Camp	Jakarta
10.	Change Mindsed With Self Hynosis & Hypnotic Communication	2012	NBP Training Center	Medan
11.	Manajemen Kredit: Peningkatan Kualitas Kredit Melalui Sistem dan Pedoman Yang Baik	2012	NBP Training Center	Medan
12.	4 Etos Kerja Professional	2013	NBP Training Center	Medan
13.	Sistem Prosedur Pembayaran Angsuran	2013	NBP Training Center	Medan
14.	Penyusunan Sistem dan Prosedur Penyelesaian Pengaduan Konsumen	2014	DPD Perbarindo Sumut	Medan
15.	Manajemen Resiko, Analisa Kredit; Program Pemeliharaan Pemegang Sertifikat Kompetensi	2015	DPD Perbarindo Sumut	Sibolangit
16.	Pelaksanaan Kewajiban Imbalan Kerja di BPR	2014	PT. NBP	Bali
17.	Management Training	2015	Dunia Outbond	Sibolangit
18.	Optimalisasi Fungsi Direksi Dalam Mengelola BPR	2015	PT. NBP	Medan
19.	Manajemen Risiko, Analisis Kredit	2015	LSP LKM Certif	Medan
20.	Sisdur Good Corporate Governance (GCG)	2015	NBP Training Center	Medan
21.	Workshop Kredit Kelompok Model Grameen	2015	NBP Training Center	Medan
22.	Let's Change and Make It Excellent Together, Highly Motivated and Creative Leadership	2016	Positif Outbond	Sabang, Aceh
23.	Workshop on Information System for Executive Rural Bank	2016	NBP Training Center	Medan
24.	Perma No. 2 Tahun 2015, Tata Cara Penyelesaian Gugatan	2016	NBP Training Center	Medan

	Secara Sederhana			
25.	Successfully Completed the Course of Let's Change Together	2016	Xcellence International	Medan
26.	Risk Management for Rural Bank (POJK No. 13/POJK.03/2015)	2016	NBP Training Center	Medan
27.	Outbound (B&B Outbond)	2017	NBP Training Center	Bangka Belitung
28.	Transformasi Digital pada BPR-BPRS dalam Menghadapi Tantangan Modern	2017	DPD Perbarindo Sumut	Medan
29.	Digital Marketing	2017	NBP Training Center	Medan
30.	Pedoman Standar Pelaksanaan Fungsi Kepatuhan Bank Perkreditan Rakyat (POJK No. 04/POJK.03/2015 – SEOJK No. 6/SEOJK.03/2016)	2017	NBP Training Center	Medan
31.	The Pattern of Success	2018	Merry Riana	Medan
32.	Workshop dan implementasi Fungsi Kepatuhan BPR/S	2018	DPD Perbarindo Sumut	Medan
33.	Penanganan dugaan tindak pidana perbankan	2018	OJK regional V	Medan
34.	Recycling BPR/BPRs Semester I 2018	2018	OJK regional V	Medan
35.	Pelatihan RBB bagi Direksi dan Komisaris (Laporan realisasi dan hasil pengawasaan atas Rencana Bisnis)	2018	DPD Perbarindo Sumut	Medan
36.	Penguatan permodalan, tata kelola dan manajemen resiko dalam meningkatkan kinerja BPR/S	2018	OJK regional V	Medan
37.	Kriminalisasi keputusan bisnis dan perlindungan hokum terhadap Direksi	2018	NBP Training Center	Medan
38.	Ajudikasi dan Arbitrase Perbankan	2019	NBP Training Center	Medan
39.	Manajemen Resiko BPR	2019	NBP Training Center	Medan
40.	Taktik & Strategi Pelampauan Target	2023	NBP Training Center	Jogjakarta
41.	Penetapan Status & Tindak Lanjut pengawasan BPR	2024	OJK	Online

42.	Kualitas Aset dan Pembentukan Penyisihan	2024	OJK	Online
43.	Menghitung CKPN	2024	Perbarindo	Medan
44.	Pengelolaan Human Capital	2024	PT. NBP	Medan
45.	Sosialisasi SOP Pengembangan Kualitas SDM	2024	PT. NBP	Medan
46.	Kegiatan Seminar LPS "Penerapan Governance, Risk, and Complaine (GRC) Terintegrasi Guna Menghadapi Tantangan di Industri Perbankan BPR/BPRS	2024	LPS & Perbarindo	Medan
47.	Peluang Daerah Menjawab Tantangan Ekonomi Global Dalam Akselerasi Bisnis Industri Keuangan Bank SUMUT Bersama BPR/BPRS di Sumatera Utara	2024	Gedung Kantor Pusat Bank SUMUT	Medan
48.	Undangan Recycling BPR dan BPRS Tahap II Tahun 2024	2024	OJK	Berastagi
49.	Aspek Legal Perkreditan/Pembiayaan	2024	Perbarindo	Medan
50.	Seminar Konsolidasi dan pengaruhnya Bisnis BPR terhadap UMKM dan Raker RBB BPR NBP Grup 2025	2024	PT. NBP	Jakarta
51.	Kebijakan CKPN sesuai SAK EP bagi BPR	2025	OJK	Online
52.	Sosialisasi Kebijakan Penerapan Strategi Anti Fraud	2025	PT. NBP	Online
53.	Pelatihan Facilitative Leadhersip Program	2025	PT. NBP	Medan
54.	Recycling BPR/BPR Syariah Semester II 2025	2025	OJK	Sibolangit

B. DIREKTUR



DATA PRIBADI

1. Nama lengkap Pardingotan Sinabutar
2. Tempat, Tanggal Lahir Martoba, 15 Juni 1971
3. Agama Khatolik
4. Alamat Sesuai KTP Jl Medan KM 5,5 LK III, Kel. Sumber Jaya, Kec. Siantar Martoba, Kota Pematang Siantar.
5. Alamat Kantor Jl. Raya Tembung No 15 K Komplek Ruko Pasar Gambir, Kec. Percut Sei Tuan. Kab. Deli Serdang.

RIWAYAT PEKERJAAN

Periode (Tahun)	Perusahaan	Jabatan	Tanggung Jawab
2023 s/d Sekarang	PT. BPR NBP 25	Direktur	Kepatuhan, Manajemen Risiko
2009 s/d April 2023	PT. BPR NBP 34	Direktur Utama	Bertanggung Jawab Atas Seluruh Kegiatan BPR
Jun 2001 s/d Agus 2009	PT. BPR Bumiasih NBP 10	Direktur Utama	Bertanggung Jawab Atas Seluruh Kegiatan BPR
Agust 2000 s/d Jun 2001	PT BPR Dolok Sanggul	Kuasa Komisaris	Bertanggung Jawab Atas Seluruh Kegiatan BPR
Jun 2000 S/d Agus	PT BPR Panyabungan NBP	Staff Marketing	Menyalurkan Kredit
Okt 1996 s /d jun 2000	PT BPR NBP Deli Tua	Marketing	Menyalurkan Kredit

KURSUS / PELATIHAN :

No	Nama Pelatihan / Kursus	Tahun	Penyelenggara	Lokasi
1.	Penetapan Status & Tindak Lanjut pengawasan BPR	2024	OJK	Online
2.	Kualitas Aset dan Pembentukan Penyisihan	2024	OJK	Online
3.	Recycling BPR dan BPRS Tahun 2024 Tentang Peningkatan Pemahaman Standar Akuntansi Keuangan Entitas Privat (SAK-EP)	2024	OJK	Samosir
4.	Pengelolaan Human Capital	2024	PT. NBP	Medan

5.	Sosialisasi SOP Pengembangan Kualitas SDM	2024	PT. NBP	Medan
6.	Rencana Pelaksanaan Kegiatan Hari Indonesia Menabung dan KEJAR Awardn 2024	2024	OJK	Online
7.	Pelatihan IRA (Tindividual Risk Assesment)	2024	PT. NBP	Online
8.	POJK 7 tahun 2024 tentang BPR & BPRS	2024	OJK	Online
9.	Gerak nasional Cerdas Keuangan (GENCAR)	2024	OJK	Online
10.	Pelatihan Penerapan Startegi Anti Fraud	2024	PT. NBP	Medan
11.	ebinar Capacity Building BPR/BPRS (Penerapan Tata Kelola Yang Baik)	2024	PT. NBP	Medan
12.				
13.	Proaktif Dan Kolaboratif dalam mencegah Korupsi di Indonesia	2022	Otoritas Jasa Keuangan	Webinar (Zoom meeting)
14.	Triple Success Leader	2022	NBP Training Center	Webinar (Zoom meeting)
15.	Seminar Motivasi “Change Or Die”	2022	NBP Training Center	Semarang
16.	Recyling 2021: Optimalisasi Strategi Penyaluran Kredit UMKM Bagi BPR dan BPRS	2021	Otoritas Jasa Keuangan	Webinar (Zoom meeting)
17.	Transformasi Digital : Inovasi dan Kolaborasi	2020	Otoritas Jasa Keuangan	Webinar (Zoom meeting)
18.	Adjudikasi & Arbitrase Perbankan	2019	NBP Training Center	Medan
19.	Tantangan Dan Optimisme BPR – BPRS dalam Mendorong Bisnis di era Digital Tranformasi Digital	2018	Otoritas Jasa Keuangan	Medan
20.	Kriminalisasi Keputusan Bisnis & perlindungan Hukum Terhadap Direksi	2018	NBP Training Center	Medan
21.	Seminar Nasional & Fungsi LPS	2018	Bank Indonesia & LPS	Medan
22.	Mediasi Kredit Perbankan	2018	NBP Training Center	Laguboti - Tobasa
23.	Hukum Acara Perdata Dan Gugatan Eksekusi	2018	NBP Training Center	Medan
24.	Penanganan Dugaan Tindak Perdana Perbankan	2018	Otoritas Jasa Keuangan	Medan
25.	Digital Marketing & Modul RKAT	2017	NBP Training Center	Medan

26.	Pelatihan Manejemen Resiko	2016	NBP Training Center	Medan
27.	Sosialisai EPK Dan SIMOLEK	2016	Otoritas Jasa Keuangan	Medan
28.	Pelatihan Tata Kelola dan Rakerda Perbarindo	2016	Perbarindo Sumut	Medan
29.	Sosialisasi Penjaminan LPS	2015	LPS	Medan
30.	Penyegaran Sertifikasi Direksi	2015	Perbarindo Sumut	Medan
31.	Optimalisasi Fungsi Direksi BPR	2015	NBP Training Center	Medan
32.	Kredit Sindikasi	2014	Diklat NBP	Medan
33.	Good Corporate Governance	2007	PT PNM	Medan
34.	Manejemen Perkreditan	2005	Bank Indonesia	Medan
35.	NBP Power Leadership	2003	Diklat NBP	Medan
36.	Developing Strategic Business Plan	2002	Diklat NBP	Medan
37.	Manajemen Operasional BPR	2002	Bank Indonesia	Medan
38.	Pelatihan Excellent Customer Sevice	2000	Diklat NBP	Medan
39.	TOF dan PHBK Bagi Petugas Kredit	1998	Bank Indonesia	Bangka Belitung
40.	Kebijakan CKPN sesuai SAK EP bagi BPR	2025	OJK	Online
41.	Sosialisasi Tata Kelola	2025	DPD PERBARINDO	Online
42.	Sosialisasi Kebijakan Penerapan Strategi Anti Fraud	2025	PT. NBP	Online
43.	Risk and Governance Summit 2025	2025	OJK	Online
44.	Pelatihan Facilitative Leadhersip Program	2025	PT. NBP	Medan
45.	Focus Group Discussion (FGD) mengenai Pengembangan dan Penguatan Model Bisnis dan Awareness Teknologi Informasi (TI) bagi Bank Perekonomian Rakyat (BPR)	2025	OJK	Zoom

Kepemilikan

Kepemilikan PT. BPR NBP 25 sampai dengan 31 Desember 2025 ini sebanyak 5 (lima) Pemegang Saham dengan total modal disetor sebesar 5.000.000,- (lima milyar rupiah). Adapun besaran dan komposisi kepemilikan masing-masing pesaham untuk tahun 2025 sebagai berikut :

(dalam ribuan Rp)

No.	Pemegang Saham	Nominal	Lembar	%
1.	PT. Nusantara Bona Pasogit	4.622.673	4.622.673	92,45 %
2.	Ny. Josephine Sumilam Sitorus	215.990	215.990	4,32 %
3.	Tn. Ricardo Simatupang	125.484	125.484	2,51 %
4.	Gindo Sitompul, SE	26.889	26.889	0,54 %
5.	Arisma Romalan Barus, SE	8.963	8.963	0,18 %
Jumlah		5.000.000	5.000.000	100 %

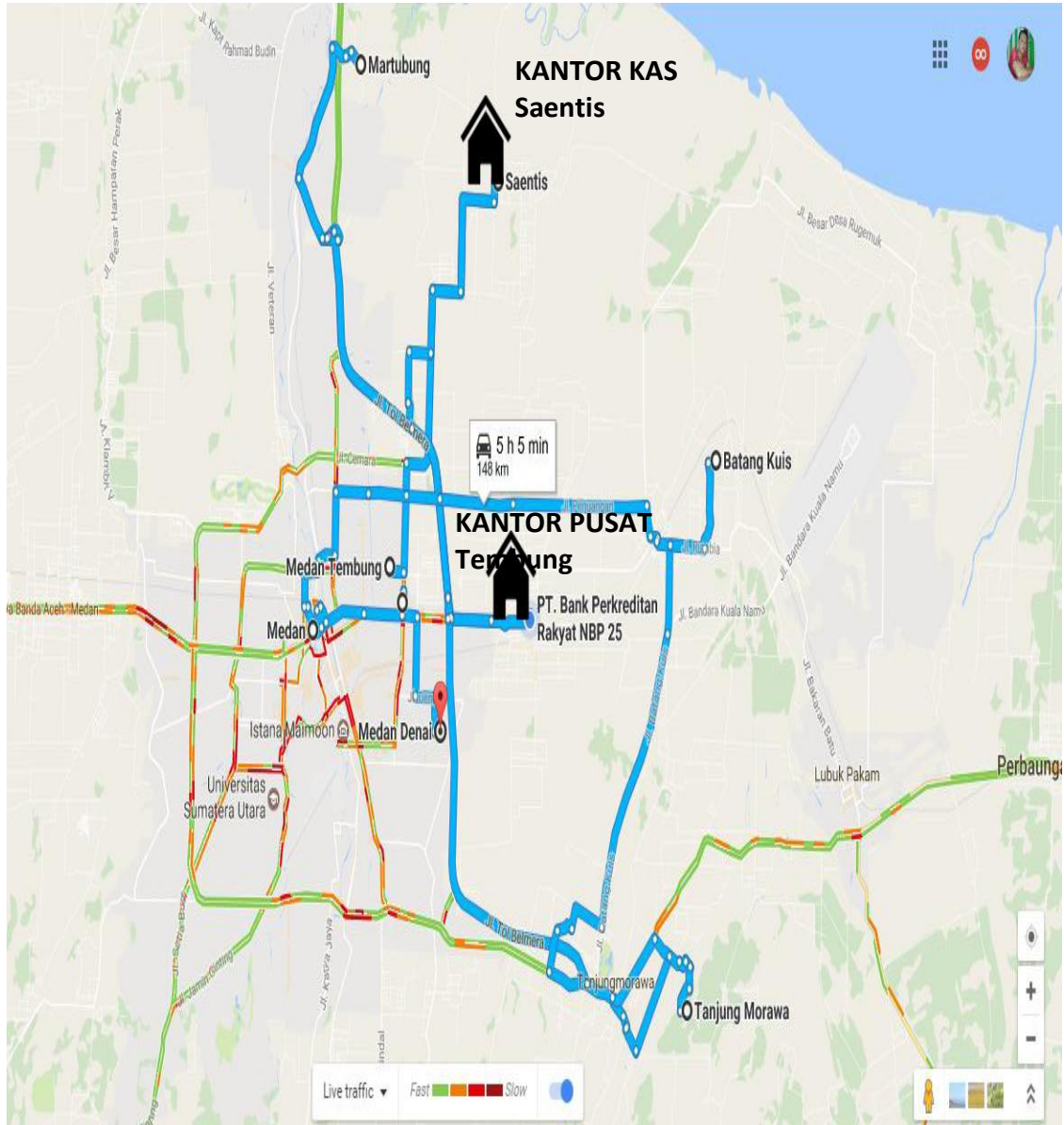
Kepemilikan Saham 5 Tahun Terakhir

(dalam ribuan Rp)

No.	Pemegang Saham	2025	2024	2023	2022	2021
1	PT. Nusantara Bona Pasogit	4,622,673	4,622,673	1,289,356	1,289,356	1,289,356
2	Josephine Sumilam Sitorus	215,990	215,990	60,244	60,244	60,244
3	Richardo Simatupang	125,484	125,484	35,000	35,000	35,000
4	Gindo Sitompul	26,889	26,889	7,500	7,500	7,500
5	Arisma Romalan Barus	8,963	8,963	2,500	2,500	2,500
Jumlah		5,000,000	5,000,000	1,394,600	1,394,600	1,394,600

Jaringan Kantor

JARINGAN KANTOR



Kantor Pusat : Jln Jl. Raya Tembung No.15-K Komplek Ruko Pasar Gambir Kec. Percut Sei Tuan Kab. Deli Serdang Telp. (061) 7380948
Email : bpr.nbp25@yahoo.com

Kantor Kas : Jl. Sudirman Dusun III Desa Cinta Rakyat Saentis Kec. Percut Sei Tuan Kab. Deli Serdang Telp. (061) 6990209

Prime Customer 2025

Nama : RIYANTO
Usaha : Pemilik Usaha Kawasan Wisata & CBD Bohenian
Lokasi : Tebing Tinggi
Plafond : Rp. 800.000.000,-



KAWASAN WISATA & CBD BOHEMIAN

Jln. K.F. Tandean Depan Pasar Sakti Tebing Tinggi



BY: PT. DHARMA KARYA BEAUTY TEbing TINGGI - SUMUT



Nama : Yayasan Pendidikan Gereja Methodist
Usaha : Yayasan Pendidikan
Lokasi : Medan
Plafond : Fasilitas I : Rp 1.000.000.000,-
Fasilitas II : Rp 400.00.000,-





Kamis, 05 Desember 2024 14:02:48
Kecamatan Medan Selayang
Survei Universitas Methodist Indonesia



Rabu, 18 Desember 2024 13:49:52
Kecamatan Medan Polonia
Realisasi Kredit An.Yayasan Pendidikan GMI Wilayah I



Rabu, 18 Desember 2024 13:49:15
Kecamatan Medan Polonia
Realisasi Kredit An.Yayasan Pendidikan GMI Wilayah I

Nama : PT Artana Mora Sejahtera
Usaha : Developer/Pengembangan Perumahan
Lokasi : Jalan Runding No. 68 Kabupaten Dairi - Sumut
Plafond : Rp. 800.000.000,-



TimeMark
 Foto 100% akurat

INFORMASI PEMESANAN
 Perumahan **EMERALD**
Sekata Residence V

SHM	FITUR RUMAH → Ruang Tamu → 2 Kamar Tidur → 1 Kamar Mandi → Lantai Keramik 40 x 40 → Bonus Carport → Dinding KM → Diliuar
PLN	
Paving Block	

HANYA DP 2 JT
Bisa Punya Rumah Sendiri

Booking Segera
 Unit Terbatas

0853-7393-8423
0812-6507-7570

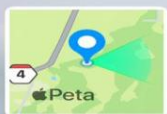
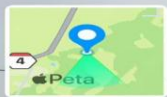
M Pasaribu 16:05
Jumat, 06 Februari 2026
 Jl. Perumahan Purwojoyo, Tuntungan II,
 Kec. Pancur Batu, Kabupaten Deli Serdang,
 Sumatera Utara 20351
 Kode Foto: G2B9LLPTMUPMP6

Rumahku Istanaku
 Emerald Sekata Residence V
 Rumahku Istanaku
 Emerald Sekata Residence V

TimeMark
 Foto 100% akurat

M Pasaribu 16:06
Jumat, 06 Februari 2026
 Jl. Perumahan Purwojoyo, Tuntungan II,
 Kec. Pancur Batu, Kabupaten Deli Serdang,
 Sumatera Utara 20351
 Kode Foto: DBAMYCDNB9P6GL

Nama : PT Tripuri Baru SMEI
Usaha : Developer/Pengembangan Perumahan
Lokasi : Medan
Plafond : Fasilitas I : Rp 200.000.000,-
 Fasilitas II : Rp 200.000.000,-



No	KETERANGAN	REALISASI THN. 2024	Tahun 2025			Pertumbuhan
			Target	Realisasi	Pencapaian	
I. PENDANAAN :						
	1. Dana Pihak Ketiga	25,804,569	31,919,971	26,303,349	82.40%	1.93%
	a. Tabungan	13,188,969	15,954,723	11,980,749	75.09%	-9.16%
	b. Deposito Berjangka	12,615,600	15,965,248	14,322,600	89.71%	13.53%
	Jumlah Rek Tabungan	3,518	3,847	3,998	103.93%	13.64%
	2. Dana Pihak Kedua	1,150,000	2,100,000	3,760,000	179.05%	226.96%
	a. ABP	1,150,000	2,100,000	3,760,000	179.05%	226.96%
	b. Pinjaman diterima	0	0	0	-	-
	3. Ekuitas/Dana Sendiri	6,778,442	7,037,378	6,720,663	95.50%	-0.85%
	a. Modal Disetor	5,000,000	5,000,000	5,000,000	100.00%	0.00%
	b. Dana Setoran Modal	0	0	0	-	-
	c. Modal Sumbangan	0	0	0	-	-
	d. Modal Pinjaman	0	0	0	-	-
	e. Cadangan Umum	1,138,678	1,138,678	1,138,678	100.00%	0.00%
	f. Laba Ditahan	0	120,000	0	0.00%	-
	e. L/R Thn lalu	0	0	0	-	-
	f. L/R Thn Berjalan	639,764	778,700	581,985	74.74%	-9.03%
II. PENYALURAN DANA :						
	1. Aktiva Produktif	32,269,718	39,417,684	36,669,457	93.03%	13.63%
	a. Kredit Yg Diberikan	23,570,499	28,819,427	23,842,195	82.73%	1.15%
	b. Penemp. Pada B Lain	8,699,219	10,598,257	12,827,262	121.03%	47.45%
	2. Aktiva Tidak Produktif	2,795,175	4,960,907	4,321,034	87.10%	54.59%
	a. Akt. Tetap & Invent (BV)	2,215,705	4,083,526	3,508,366	85.92%	58.34%
	b. Aset Lainnya	266,757	283,381	229,642	81.04%	-13.91%
	c. Pend. Bunga YAD	312,713	594,000	583,026	98.15%	86.44%
	d. AYDA	0	0	0	-	-
	III. TOTAL ASET	34,328,593	42,018,279	37,661,465	89.63%	9.71%
	Rasio KYD terhadap Aset	68.66%	68.59%	63.31%	92.30%	-7.80%

No	KETERANGAN	REALISASI THN. 2024	Tahun 2025			Pertumbuhan
			Target	Realisasi	Pencapaian	
IV. LABA/(RUGI)						
	1. Total Pendapatan	6,973,591	8,406,904	8,568,988	101.93%	22.88%
	a. Pend. Bunga Kontarktual	5,495,746	6,930,996	7,236,677	104.41%	31.68%
	b. Pend. Prov & Adm	480,308	236,326	354,676	150.08%	-26.16%
	c. Pend. Lainnya	848,687	1,235,406	914,282	74.01%	7.73%
	d. Pend. Non Opr.	148,850	4,177	63,353	1516.63%	-57.44%
	2. Total Biaya	6,224,035	7,531,961	7,875,574	104.56%	26.53%
	a. Biaya Bunga	984,571	1,246,117	1,169,791	93.87%	18.81%
	b. Biaya Overhead	5,213,090	6,258,781	6,663,952	106.47%	27.83%
	c. Biaya Non Opr.	26,374	27,062	41,831	154.58%	58.61%
	3. EBT	749,555	874,944	693,414	79.25%	-7.49%
	4. Pajak	109,791	96,244	111,429	115.78%	1.49%
	5. EAT	639,764	778,700	581,985	74.74%	-9.03%

Ratio-Ratio Penting						Naik/Turun
1	CAR	28.17%	30.31%	33.39%	5.22%	
2	Cash Ratio	12.49%	28.26%	25.55%	13.06%	
3	PAR	6.06%	10.00%	19.85%	13.79%	
4	NPL	9.36%	5.00%	13.04%	3.68%	
5	ROE	9.46%	11.07%	8.66%	-0.80%	
6	ROA	2.18%	2.08%	2.01%	-0.17%	
7	BOPO	86.85%	88.81%	92.10%	5.25%	
8	COF	4.62%	5.50%	4.62%	0.00%	
9	OHC	23.81%	26.39%	31.94%	8.13%	
10	NIM	19.58%	22.01%	17.53%	-2.05%	
11	LDR	70.54%	81.68%	90.64%	20.10%	
12	Rasio PPAP terhadap PPAWD	100%	100%	100%	0%	

Daftar Isi

DAFTAR ISI

	Hal.
Visi dan Misi	i
4 Pilar Nilai Dasar	ii
Company Profile	iii
Kepengurusan.....	iv
Kepemilikan.....	xvii
Jaringan kantor	xviii
Prime Customer 2024.....	xix
Ringkasan Eksekutif	xxiv
Daftar isi.....	xxv
Daftar lampiran	xxvi
Kata pengantar	xxvii
BAB I : PERKEMBANGAN USAHA	1
1. Sumber Dana	1
1.1 Tabungan	2
1.2 Deposito Berjangka	3
1.3 Simpanan dari Bank Lain	4
1.4 Pinjaman Yang Diterima.....	5
2. Penyaluran Dana	6
2.1 Penempatan Pada Bank Lain.....	6
2.2 Penyaluran Dana Pada Kredit	7
2.2.1 Portofolio Kredit	7
2.2.2 Kualitas Kredit.....	10
2.2.3 Pemberian Fasilitas Kredit Kepada SDM	12
2.2.4 Pemberian Fasilitas Kredit Kepada 25 Debitur Terbesar	13
2.2.5 Kredit Sindikasi	13
2.2.6 Kredit Restruktur	14
2.2.7 Kredit Hapus Buku (Write OFF-WO)	14
3. Pendapatan, Beban dan Hasil Usaha	14
3.1 Pendapatan	14
3.2 Beban	14
3.3 Laba Rugi.....	19
4. Kinerja saham	19
4.1 Nilai Saham	19
4.2 Perkembangan Nilai Buku Saham 5 Tahun Terakhir.....	19
BAB II : ANALISA RASIO-RASIO PENTING	21
BAB III : KEBIJAKAN DAN STRATEGI 2024.....	22
BAB IV : LAPORAN PENERAPAN GCG	23
BAB V : PENGAWASAN DAN MANAJEMEN RISIKO	31
BAB VI : LAPORAN KEUANGAN	32
BAB VII : PENUTUP	33
BAB VIII : BERITA ACARA PENGESAHAN LAPORAN	34

Daftar Lampiran

DAFTAR LAMPIRAN

Lampiran 1.	Neraca tanggal 31 Desember 2025
Lampiran 2.	Laporan Laba/(Rugi) per. 31 Desember 2025
Lampiran 3.	Realisasi Anggaran Pendapatan & Pembiayaan
Lampiran 4.	Antar Bank Aktiva
Lampiran 5.	Aktiva Tetap & Inventaris
Lampiran 6.	Daftar Asset Lainnya
Lampiran 7.	Daftar Simpanan Bank Lain
Lampiran 8.	Daftar Pinjaman Diterima
Lampiran 9	Daftar Agunan yang diambil alih
Lampiran 10	Daftar 25 NPL terbesar
Lampiran 11	Kredit Hapus Buku
Lampiran 12	Daftar Kredit yang di Restruktur
Lampiran 13	Daftar SDM & Pelatihan selama tahun 2025
Lampiran 14.	Laporan KAP

Kata Pengantar

KATA PENGANTAR

Puji syukur kami panjatkan ke hadirat Tuhan Yang Maha Esa atas berkat dan rahmat-Nya, sehingga Laporan Tahunan PT. BPR NBP 25 ini dapat disusun dengan baik dan selesai tepat waktu.

Laporan ini disusun sebagai bentuk pertanggungjawaban kami kepada seluruh pemangku kepentingan, khususnya para pemegang saham, atas kinerja perusahaan selama tahun buku 2025. Dalam laporan ini, kami memaparkan capaian-capaian perusahaan, termasuk kinerja keuangan, operasional, serta inisiatif strategis yang telah dilaksanakan sepanjang tahun.

Kami menyadari di tahun ini kinerja keuangan tidak terlalu memuaskan, dimana BPR menghadapi tekanan dalam hal pencapaian dana yaitu adanya trend penarikan yang lebih besar dari tahun-tahun sebelumnya, untuk itu akhirnya pemenuhan sumber dana Sebagian dipenuhi dari penempatan dari Bank Lain. Sedangkan untuk kredit terjadi penurunan permintaan dan pencairan kredit untuk plafon-plafon besar, mayoritas pencairan kredit berasal dari plafon kecil.

Posisi tanggal 31 Desember 2025 jumlah Asset sebesar Rp. 37.661.465,- ribu dengan pertumbuhan sebesar 9,71 %, Tabungan sebesar Rp. 11,980,749,- ribu dengan pertumbuhan sebesar -9,16 %, Deposito sebesar Rp. 14,322,600,- ribu dengan pertumbuhan sebesar 13,53%, Penempatan Dari Bank Lain sebesar Rp. 3.760.000,-ribu dengan pertumbuhan sebesar 226,96 %. Modal inti sebesar Rp. 6.720.663,- ribu.

Untuk penyaluran dana kredit sebesar Rp. 23.842.195,- ribu dengan pertumbuhan sebesar 1,15%, dengan kualitas kredit PAR 19,85 % dan NPL 13,04 %.

Kami menyadari bahwa capaian ini masih harus banyak dilakukan perbaikan di tahun 2026, dan terima kasih untuk kerja keras seluruh tim, dukungan para pemegang saham, nasabah, serta kepercayaan dari seluruh pemangku kepentingan. Ke depan, kami akan terus memperkuat strategi bisnis, inovasi produk, dan pelayanan demi memastikan pertumbuhan yang berkelanjutan serta kontribusi nyata terhadap perekonomian.

Demikian laporan ini kami sampaikan kepada Rapat Umum Pemegang Saham PT. BPR NBP 25 pada hari ini sebagai pertanggungjawaban atas kepercayaan yang diberikan kepada kami. Akhir kata, kami ucapkan terima kasih atas dukungan dan kepercayaan yang telah diberikan. Terima kasih.


Tembung, 26 Februari 2026

PT. BPR NUSANTARA BONA PASOGIT 25



bank nbp
pt bpr nbp 25


Arisma Romalan Barus, SE
Direktur Utama


Pardingotan Sinabutar
Direktur

BAB I PERKEMBANGAN USAHA

1. SUMBER DANA

BPR sebagai lembaga keuangan Bank mempunyai fungsi utama dalam menghimpun dana dari masyarakat dan menyalurkannya kembali kepada pihak-pihak yang membutuhkan melalui kredit. Sumber dana yang dihimpun Bank selama tahun 2025 dan proporsinya dapat digambarkan sebagai berikut:

(dalam ribuan Rp)

Jenis Simpanan	Realisasi 2025	Porsi (%)	Realisasi 2024	Porsi (%)	Pertumbuhan (%)
Tabungan	11,980,749	39.85%	13,188,969	48.93%	-9.16%
Deposito	14,322,600	47.64%	12,615,600	46.80%	13.53%
Simpanan dari Bank Lain	3,760,000	12.51%	1,150,000	4.27%	226.96%
Pinjaman dari Bank Lain	-	0.00%	-	0.00%	#DIV/0!
Total	30,063,349	100.00%	26,954,569	100.00%	11.53%

Proporsi masing-masing sumber dana dari total sumber dana pada tahun 2025 yaitu tabungan sebesar 48,93%, deposito sebesar 46,80%, simpanan dari bank lain 4,27%.

Usaha-usaha yang telah dilakukan untuk meningkatkan jumlah sumber dana dengan biaya yang lebih murah adalah:

1. Selama tahun 2025 BPR telah membuka pasar baru tabungan diluar pasar yang selama ini dikutip. Pasar baru tersebut menyasar kepada masyarakat dilingkungan kecamatan Percut Sei Tuan dan sekolah.
2. Menambah AO. Funding dari 2 orang menjadi 4 orang dan membekali dengan pelatihan-pelatihan yang dapat meningkatkan pengetahuan dan kompetensinya.
3. Meningkatkan pangsa pasar tabungan di pasar layanan BPR yaitu di pasar MMTC Medan, Pasar III Tembung, Pasar Gambir Tembung , Pasar Baru Tembung dan Batangkuis.
4. Mengedukasi debitur untuk juga sekaligus menjadi penabung aktif dengan menambah saldo tabungan minimal sekali sebulan pada saat pembayaran angsuran kredit.
5. Rutin melakukan serbu pasar dengan memperkenalkan produk unggulan BPR kepada masyarakat luas yaitu Tabungan Pundi.
6. Mensolisid kembali nasabah-nasabah penabung yang pasif terutama di pasar layanan BPR yaitu di pasar MMTC Medan, Pasar III Tembung, Pasar Gambir Tembung dan Pasar Baru Tembung.

1.1. TABUNGAN

Selama tahun 2025, Bank telah memasarkan 7 (tujuh) produk tabungan yang didesain sesuai dengan kebutuhan masyarakat. Untuk melihat perkembangan penghimpunan dana melalui tabungan dapat dilihat pada tabel dibawah ini:

Tabel Outstanding Tabungan Tahun 2025

(dalam ribuan Rp)

No.	Jenis Tabungan	Realisasi 2024	Tahun 2025			Pertumbuhan	sk.bunga efektif
			Rencana	Realisasi	Pencapaian		
1	PUNDI	10,894,353	14,040,156	9,292,381	66.18%	-14.70%	1.34%
	Penabung (rek)	1,601	1,657	1,730	104.41%	8.06%	
2	Martabe	1,264,219	916,608	1,391,882	151.85%	10.10%	1.29%
	Penabung (rek)	221	233	198	84.98%	-10.41%	
3	Kotak	371	390	296	75.93%	-20.22%	2.49%
	Penabung (rek)	4	4	2	50.00%	-50.00%	
4	Siswa	155,216	247,298	193,452	78.23%	24.63%	1.53%
	Penabung (rek)	120	134	116	86.57%	-3.33%	
5	Multiguna	851,845	32,308	736,688	84.95%	-0.68%	0.00%
	Penabung (rek)	1,535	1,570	1,663	100.17%	9.50%	
6	Simpel	22,965	717,963	58,195	8.11%	153.41%	0.00%
	Penabung (rek)	37	102	88	86.27%	137.84%	
7	Bisnis	0	0	307,855	-	#DIV/0!	
	Penabung (rek)	0	0	201	-	#DIV/0!	
Total	Tabungan	13,188,969	15,954,723	11,980,749	75.09%	-9.16%	1.25%
	Penabung	3,518	3,700	3,998	108.05%	13.64%	

*) suku bunga efektif adalah beban bunga setahun dibagi rata-rata outstanding tabungan setahun.

Saldo tabungan sebesar Rp. 11.980.749 ribu, menurun sebesar -9.16% pada tahun 2025. Tingkat pencapaian terhadap rencana kerja sebesar 75.09% dari yang direncanakan sebesar Rp. 15.954723 ribu.

Suku bunga efektif tabungan pada tahun 2025 sebesar 1,25%.

Tabel Perkembangan Tabungan 5 Tahun Terakhir

(dalam ribuan Rp)

No.	Jenis Tabungan	Ket	Tahun					Rata-rata
			2025	2024	2023	2022	2021	Pertumbuhan
1	Pundi	Nom.	9,292,381	10,894,353	8,909,191	8,747,846	7,625,972	5.46%
		Rek.	1,730	1,601	1,520	1,477	1,408	5.72%
2	Martabe	Nom.	1,391,882	1,264,219	610,737	654,346	567,677	36.30%
		Rek.	198	221	204	217	263	-6.18%
3	Kotak	Nom.	296	371	489	622	709	-14.57%
		Rek.	2	4	4	4	4	-12.50%
4	Siswa	Nom.	193,452	155,216	162,985	185,861	168,234	3.75%
		Rek.	116	120	158	161	156	-6.41%
5	Multiguna	Nom.	736,688	851,845	1,107,338	594,680	598,777	-7.93%
		Rek.	1,663	1,535	1,346	1,176	1,074	18.82%
6	Simpel	Nom.	58,195	22,965	4,390	0	0	-
		Rek.	88	37	8	0	0	-
7	Bisnis	Nom.	307,855	22,965	4,390	0	0	-
		Rek.	201	37	8	0	0	-
Total Tabungan		Nom.	11,980,749	13,211,934	10,799,521	10,183,355	8,961,367	8.42%
		Rek.	3,998	3,555	3,248	3,035	2,905	9.41%

Selama lima tahun terakhir sumber dana tabungan bertumbuh rata-rata 8,42% per tahun yaitu dari sebesar Rp 8.961.367 ribu pada tahun 2021 menjadi sebesar Rp. 11.980.749 ribu pada tahun 2025.

1.2. DEPOSITO BERJANGKA

Tabel Outstanding Deposito Tahun 2025

No	Jenis Deposito	Tahun 2024		Tahun 2025			Pen capaian	sk.bunga efektif %
		Realisasi Rp	Porsi %	Rencana Rp	Realisasi Rp	Porsi %		
1	Deposito 1 Bulan	80,000	0.63	0	0	-	-	13.69
	Deposan (rek)	3	3.16	0	0	-	-	
2	Deposito 3 Bulan	440,000	3.49	0	490,000	3.42	-	4.67
	Deposan (rek)	7	7.37	0	9	6.57	-	
3	Deposito 6 Bulan	2,284,500	18.11	0	944,000	6.59	-	4.09
	Deposan (rek)	28	29.47	0	20	14.60	-	
4	Deposito 12 Bulan	5,458,600	43.27	0	7,549,100	52.71	-	6.53
	Deposan (rek)	57	60.00	0	77	56.20	-	
5	Deposito Bonus	4,352,500	34.50	0	4,652,500	32.48	-	5.66
	Deposan (rek)	26	27.37	0	22	16.06	-	
6	Deposito Bayar Di Muka	0	-	0	50,000	0.35	-	2.19
	Deposan (rek)	0	-	0	1	0.73	-	
7	Deposito Breakable	0	-	0	637,000	4.45	-	0.56
	Deposan (rek)	0	-	0	8	5.84	-	
Total	Deposito (Rp)	12,615,600	100.00	15,965,248	14,322,600	100.00	89.71	5.75
	Deposan(rek)	95	100.00	139	137	100.00	98.56	

Realisasi deposito sebesar Rp. 14.322.600 ribu, tercapai sebesar 89.71% dari rencana Rp. 15.965.248 ribu.

Proporsi masing-masing deposito berdasarkan jangka waktu dari keseluruhan total outstanding dan rekening adalah:

- Deposito 1 bulan : proporsi outstanding sebesar 0%, proporsi rekening 0%.
- Deposito 3 bulan : proporsi outstanding sebesar 3,42%, proporsi rekening 6,57%.
- Deposito 6 bulan : proporsi outstanding sebesar 6,59% proporsi rekening 14,60%.
- Deposito 12 bulan : proporsi outstanding sebesar 52,71%, proporsi rekening 56,20%.
- Deposito bonus : proporsi outstanding sebesar 32,48%, proporsi rekening 16,06%.
- Deposito Bayar Di Muka: proporsi outstanding sebesar 0,35%, proporsi rekening 0,73%.
- Deposito bonus : proporsi outstanding sebesar 4,45%, proporsi rekening 5,84%.

Suku bunga efektif deposito selama tahun 2025 sebesar 5,75%

Tabel Mutasi Deposito selama tahun 2025

(dalam ribuan Rp)

Jenis Deposito	Posisi 31 Des 2024	Mutasi thn 2025		Posisi 31 Des 2025	Pertumbuhan %
		(+)	(-)		
Deposito 1 Bulan	80,000	590,000	800,000	0	(100.00)
Deposan (rek)	3	4	8	0	(100.00)
Deposito 3 Bulan	440,000	300,000	435,000	490,000	11.36
Deposan (rek)	7	3	7	9	28.57
Deposito 6 Bulan	2,284,500	120,000	1,849,500	944,000	(58.68)
Deposan (rek)	28	4	21	20	(28.57)
Deposito 12 Bulan	5,458,600	540,000	2,475,000	7,549,100	38.30
Deposan (rek)	57	4	23	77	35.09
Deposito Bonus	4,352,500	0	1,300,000	4,652,500	6.89
Deposan (rek)	26	0	6	22	(15.38)
Deposito Bayar Di Muka	0	0	0	50,000	-
Deposan (rek)	0	0	0	1	-
Deposito Breakable	0	0	0	637,000	-
Deposan (rek)	0	0	0	8	-
Deposito (Rp)	12,615,600	1,550,000	5,559,500	14,322,600	13.53
Deposan(rek)	121	15	65	137	13.22

Tabel Perkembangan Deposito 5 Tahun Terakhir

(Rp.000)

No	Keterangan	Tahun					Rata2 Pertumbuhan %
		2025	2024	2023	2022	2021	
1	Deposito 1 bulan Rp.	0	80,000	0	0	0	-
	Rek.	0	3	0	0	0	-
2	Deposito 3 bulan Rp.	490,000	440,000	365,000	105,000	580,000	(3.88)
	Rek.	9	7	9	5	10	(2.50)
3	Deposito 6 bulan Rp.	944,000	2,284,500	736,500	483,000	663,000	10.60
	Rek.	20	28	16	10	10	25.00
4	Deposito 12 bulan Rp.	7,549,100	5,458,600	6,441,600	8,644,100	7,900,100	(1.11)
	Rek.	77	57	57	55	54	10.65
5	Deposito Bonus Rp.	4,652,500	4,352,500	4,302,500	4,562,500	3,667,500	6.71
	Rek.	22	26	26	27	21	1.19
5	Deposito Bayar Di Muka Rp.	50,000	0	0	0	0	-
	Rek.	1	0	0	0	0	-
5	Deposito Breakable Rp.	637,000	0	0	0	0	-
	Rek.	8	0	0	0	0	-
Total	Rp.	14,322,600	12,615,600	11,845,600	13,794,600	12,810,600	2.95
	Rek.	137	121	108	97	95	11.05

Selama lima tahun terakhir deposito bertumbuh rata-rata 2.95% per tahun yaitu dari sebesar Rp. 12.810.600 ribu pada tahun 2021, menjadi sebesar Rp. 14.322.600 ribu pada tahun 2025, sedangkan jumlah rekening bertumbuh rata-rata 11.05% per tahun yaitu dari 95 rekening pada tahun 2021 menjadi sebesar 137 rekening penabung pada tahun 2025.

1.3. SIMPANAN DARI BANK LAIN

PT. BPR NBP 25 memperoleh dana dari Bank Lain dalam bentuk simpanan. Sebagai gambaran pendanaan dari bank lain dan perbandingannya dengan tahun sebelumnya dapat digambarkan pada tabel dibawah ini:

Tabel Outstanding Simpanan Bank Lain Tahun 2025

(Rp.000)

No	Simpanan	Des. 2024	Tahun 2025		Pencapaian	Pertumbuhan	Suku Bunga Efektif
			Rencana	Realisasi			
1	ABP-DEPOSITO	1,150,000	2,100,000	3,760,000	179.05%	227%	6.50%
Total		1,150,000	2,100,000	3,760,000	2	2	6.50%

*) suku bunga eff: total beban bunga per dana simpanan dalam setahun, dibagi rata-rata OS dana simpanan tersebut selama 12 bulan.

Tabel Perkembangan Simpanan Bank Lain 5 Tahun Terakhir

(Rp.000)

No	Keterangan	Tahun					Rata2 Pertumbuhan %
		2025	2024	2023	2022	2021	
1	Deposito Berjangka	3,760,000	1,150,000	0	0	0	%
Total		3,760,000	1,150,000	0	0	0	-

1.4. PINJAMAN YANG DITERIMA

Tabel Outstanding Pinjaman yang Diterima Tahun 2025

(Rp.000)

No	Keterangan	Desember 2024	Tahun 2025			Pertumbuhan	Sk. Bunga Efektif
			Rencana	Realisasi	Pencapaian		
			-	-	-	-	0.00%
Total		-	-	-	-	-	0.00%

*) Suku bunga efektif: beban bunga dalam setahun dibagi rata-rata outstanding 12 bulan.

Pinjaman dari bank lain pada tahun 2025 adalah nihil.

Tabel Mutasi Pinjaman yang Diterima selama tahun 2025

(Rp.000)

No	Keterangan	Realisasi 2024	Mutasi Tahun 2025		Realisasi 2025	Pertumbuhan	
			(+)	(-)		Rp.	%
		-	-	-	-	-	-
		-	-	-	-	-	-
Total		-	-	-	-	-	-

Tabel Perkembangan Pinjaman yang Diterima 5 Tahun Terakhir

(Rp.000)

No	Keterangan	Tahun					Rata-rata Pertumbuhan
		2025	2024	2023	2022	2021	
1	Bank Jabar	0	0	0	0	0	#DIV/0!
2	Bank Jabar	0	0	0	0	250,000	-25.00%
Total		-	-	-	-	250,000	-25.00%

Sejak 2022 BPR tidak memanfaatkan fasilitas pinjaman sebagai salah satu pemenuhan sumber dana baru.

2. PENYALURAN DANA

Dana yang dihimpun Bank kemudian disalurkan dalam bentuk aktiva produktif berupa kredit dan penempatan pada bank lain. Penempatan pada bank lain adalah juga untuk menjaga Likuiditas bank:

2.1. PENEMPATAN DANA PADA BANK LAIN

Sampai dengan Desember 2025, penempatan dana BPR pada bank lain adalah sebagai berikut:

Penempatan dana pada bank lain sebesar Rp. 12.827.262 ribu yang terdiri dari ABA Giro sebesar Rp. 28.993 ribu, ABA Tabungan sebesar Rp. 5.798.269 ribu dan ABA Deposito sebesar Rp. 7.000.000 ribu. Dengan rincian sebagai berikut:

PT. BPR NUSANTARA BONA PASOGIT 25 DAFTAR PENEMPATAN PADA BANK LAIN

(dalam ribuan Rp)

No	Nama Bank	Jenis	Realisasi 2024	Tahun 2025		Pencapaian	Pertumbuhan
				Rencana	Realisasi		
1	ABA - GIRO BANK BRI	Giro	-		10,000		#DIV/0!
2	ABA - GIRO MANDIRI	Giro	16,399		16,443		0%
3	ABA - GIRO BANK BNI	Giro	1,150		550		-52%
4	ABA - GIRO BANK MAYAPADA	Giro			2,000		
5	ABA-TAB BANK MANDIRI CAB.L.SU	Tabungan	152,752		201,764		24%
6	ABA-TAB BANK MANDIRI KCP PASAR GAMBIR	Tabungan	1,642,249		1,707,204		4%
7	ABA - TAB BANK SUMUT CAB.TEMBU	Tabungan	1,324,804		1,868,685		29%
8	ABA-TAB J TRUST BANK	Tabungan	142,828		100,000		-43%
9	ABA-TAB BANK BNI	Tabungan	1,019,036		1,920,616		47%
10	ABA-DEPOSITO 1 BLN BPR SINAR	Deposito	100,000		100,000		0%
11	ABA-DEPOSITO 1 BLN BANK SUMUT	Deposito	100,000		100,000		0%
12	ABA-DEPOSITO 1 BLN BPR NBP 29	Deposito	100,000		100,000		0%
13	ABA-DEPOSITO 1 BLN J TRUST	Deposito	250,000		250,000		0%
14	ABA-DEPOSITO 1 BLN J TRUST	Deposito	250,000		250,000		0%
15	ABA-DEPOSITO 1 BLN J TRUST	Deposito	250,000		250,000		0%
16	ABA-DEPOSITO 1 BLN J TRUST	Deposito	250,000		250,000		0%
17	ABA-DEPOSITO 1 BLN J TRUST	Deposito	250,000		250,000		0%
18	ABA-DEPOSITO 1 BLN J TRUST	Deposito	250,000		250,000		0%
19	ABA-DEPOSITO 1 BLN BPR NBP 17	Deposito	100,000		100,000		0%
20	ABA-DEPOSITO 1 BLN BPR DIAN BINARTA	Deposito	-		300,000		100%
21	ABA-DEPOSITO 1 BLN BPR DIAN BINARTA	Deposito	-		300,000		100%
22	ABA-DEPOSITO 1 BLN BPR DIAN BINARTA	Deposito	-		400,000		100%
23	ABA-DEPOSITO 1 BLN BANK BRI	Deposito	-		250,000		100%
24	ABA-DEPOSITO 1 BLN BANK BRI	Deposito	-		250,000		100%
25	ABA-DEPOSITO 1 BLN BANK BRI	Deposito	-		250,000		100%
26	ABA-DEPOSITO 1 BLN BANK BRI	Deposito	-		250,000		100%
27	ABA-DEPOSITO 1 BLN BPR TALABUMI	Deposito	-		300,000		100%
28	ABA DEP 1 BLN BPRS HIK INSAN CIPTA	Deposito	-		500,000		100%
29	ABA-DEPOSITO 3 BLN BANK MAYAPADA	Deposito	-		250,000		100%
30	ABA-DEPOSITO 3 BLN BANK MAYAPADA	Deposito	-		250,000		100%
31	ABA-DEPOSITO 3 BLN BANK MAYAPADA	Deposito	-		250,000		100%
32	ABA-DEPOSITO 3 BLN BANK MAYAPADA	Deposito	-		250,000		100%
33	ABA - DEPOSITO 6 BLN BPR MILALA	Deposito	-		300,000		100%
34	ABA-DEPOSITO 6 BLN BPR DIAN BINARTA	Deposito	200,000		-		-100%
35	ABA-DEPOSITO 6 BLN BPR DIAN BINARTA	Deposito	300,000		-		-100%
36	ABA-DEPOSITO 6 BLN BPR PIJER PODI	Deposito	500,000		500,000		0%
37	ABA-DEPOSITO 6 BLN BPR PIJER PODI	Deposito	500,000		-		-100%
38	ABA DEP 6 BLN BPR BANDAR JAYA	Deposito	500,000		500,000		0%
39	ABA DEP 6 BLN BPRS HIK INSAN CIPTA	Deposito	500,000		-		-100%
Jumlah Penempatan Pada Bank Lain		Giro	17,549	18,345	28,993		65%
		Tabungan	4,281,669	8,279,912	5,798,269		35%
		Deposito	4,400,000	2,300,000	7,000,000		59%
			8,699,219	10,598,257	12,827,262	121.03%	47%
-/- Penyisihan Kerugian			0	0	0		
Jumlah Penempatan Pada Bank Lain			8,699,219	10,598,257	12,827,262	147.45%	47%

2.2. PENYALURAN DANA PADA KREDIT

2.2.1. PORTOFOLIO KREDIT

Realisasi kredit sebesar Rp. 23.842.195 ribu, tercapai sebesar 82.73% terhadap rencana kerja dan bertumbuh dari tahun sebelumnya sebesar 1.15%.

2.2.1.1. Kredit Berdasarkan Sektor Ekonomi

2.2.1.1.1. Outstanding Kredit Berdasarkan Sektor Ekonomi

(Rp.000)

No	Sektor Ekonomi	Tahun 2024		Tahun 2025			Pencapaian	Pertumbuhan	
		Realisasi	Proporsi	Rencana	Realisasi	Proporsi			
1	Pertanian	Rp.	2,015,740	8.55%	850,786	1,395,648	5.85%	164.04%	-30.76%
		Rek.	15	2.76%	86	16	2.92%	18.60%	6.67%
2	Industri	Rp.	446,133	1.89%	1,011,626	8,395	0.04%	0.83%	-98.12%
		Rek.	2	0.37%	2	1	0.18%	50.00%	-50.00%
3	Perdagangan	Rp.	5,398,653	22.90%	6,958,904	7,297,378	30.61%	104.86%	35.17%
		Rek.	162	29.83%	170	165	30.11%	97.06%	1.85%
4	Pternakan	Rp.	0	0.00%	252,755	0	0.00%	0.00%	-
		Rek.	0	0.00%	114	0	0.00%	0.00%	-
5	Jasa	Rp.	12,584,588	53.39%	19,606,469	12,009,817	50.37%	61.25%	-4.57%
		Rek.	244	44.94%	170	301	54.93%	177.06%	23.36%
6	Lain-lain	Rp.	3,125,385	13.26%	138,887	3,130,956	13.13%	2254.32%	0.18%
		Rek.	120	22.10%	29	65	11.86%	224.14%	-45.83%
Total	Rp.		23,570,499	100.00%	28,819,427	23,842,195	100.00%	82.73%	1.15%
		Rek.	543	100.00%	571	548	100.00%	95.97%	0.92%

Porsi outstanding kredit terbesar ditempati kredit untuk sektor Jasa yaitu sebesar 50.37%, kemudian Perdagangan 30.61%, Lain-lain 13.13% dan Pertanian 5.85%.

2.2.1.1.2. Perkembangan Penyaluran Kredit Menurut Sektor Ekonomi 5 Tahun Terakhir

(Rp.000)

No	Sektor Ekonomi	Tahun					Rata-rata Pertumbuhan	
		2025	2024	2023	2022	2021		
1	Pertanian	Rp.	1,395,648	2,015,740	1,164,438	344,859	136,250	231.08%
		Rek.	16	15	15	7	6	41.67%
2	Industri	Rp.	8,395	446,133	0	0	0	-
		Rek.	1	2	0	0	0	-
3	Perdagangan	Rp.	7,297,378	5,398,653	5,502,555	6,816,829	7,020,325	0.99%
		Rek.	165	162	150	179	213	-5.63%
4	Pternakan	Rp.	0	0	0	0	0	-
		Rek.	0	0	0	0	0	-
5	Jasa	Rp.	12,009,817	12,584,588	7,824,625	3,572,963	1,764,123	145.20%
		Rek.	301	244	133	51	51	122.55%
6	Lain-lain	Rp.	3,130,956	3,125,385	5,861,286	9,289,056	7,441,911	-14.48%
		Rek.	65	120	220	345	366	-20.56%
Total	Rp.		23,842,195	23,570,499	20,352,904	20,023,706	16,362,609	11.43%
		Rek.	548	543	518	582	636	-3.46%

2.2.1.2. Kredit Berdasarkan Tujuan Penggunaan

2.2.1.2.1. Outstanding Kredit Berdasarkan Tujuan Penggunaan

Kredit yang diberikan juga dapat dibedakan berdasarkan tujuannya, antara lain untuk modal kerja, investasi dan konsumtif. Untuk lebih jelasnya dapat dilihat dari tabel dibawah ini.

(Rp.000)

No	Tujuan Penggunaan	Tahun 2024		Tahun 2025			Pencapaian	Pertumbuhan	
		Realisasi	Proporsi	Rencana	Realisasi	Proporsi			
1	Modal Kerja	Rp.	13,115,352	55.64%	15,274,296	13,208,290	55.40%	86.47%	0.71%
		Rek.	234	43.09%	202	234	42.70%	115.84%	0.00%
2	Investasi	Rp.	839,333	3.56%	288,194	703,366	2.95%	244.06%	-16.20%
		Rek.	7	1.29%	16	7	1.28%	43.75%	0.00%
3	Konsumtif	Rp.	9,615,814	40.80%	13,256,936	9,930,539	41.65%	74.91%	3.27%
		Rek.	302	55.62%	353	307	56.02%	86.97%	1.66%
Total		Rp.	23,570,499	100.00%	28,819,427	23,842,195	100.00%	82.73%	1.15%
		Rek.	543	100.00%	571	548	100.00%	95.97%	0.92%

Selama tahun 2025 komposisi kredit untuk Modal Kerja mengalami pertumbuhan sebesar 0.71%, dan komposisi kredit modal kerja menurun dari 55.64% pada tahun 2024 menjadi 55.40% pada tahun 2025.

2.2.1.2.2. Perkembangan Kredit Menurut Tujuan Penggunaan 5 Tahun Terakhir

(Rp.000)

No	Tujuan Penggunaan	Tahun					Rata-rata Pertumbuhan	
		2025	2024	2023	2022	2021		
1	Modal Kerja	Rp.	13,208,290	13,115,352	9,374,418	9,600,214	8,331,281	14.63%
		Rek.	234	234	196	226	277	-3.88%
2	Investasi	Rp.	703,366	839,333	695,833	13,733	0	-
		Rek.	7	7	2	2	0	-
3	Konsumtif	Rp.	9,930,539	9,615,815	10,282,653	10,409,759	8,031,328	5.91%
		Rek.	307	302	320	354	359	-3.62%
Total		Rp.	23,842,195	23,570,500	20,352,904	20,023,706	16,362,609	11.43%
		Rek.	548	543	518	582	636	-3.46%

2.2.1.3. Kredit Berdasarkan Produk

2.2.1.3.1. Outstanding Kredit Berdasarkan Produk

(Rp. 000)

No	Keterangan	TAHUN 2025			TAHUN 2024		
		Outstanding			Outstanding		
		Deb	Nominal	Porsi	Deb	Nominal	Porsi
1	Kredit Umum	511	18,370,263	77.05%	506	19,214,582	81.52%
2	Kredit Musiman	21	5,075,690	21.29%	19	3,969,223	16.84%
3	Kredit Back To Back	2	8,761	0.04%	3	59,666	0.25%
4	Kredit Tanpa Agunan	0	0	0.00%	1	1,666	0.01%
5	Kredit Pengurus dan Karyawan	14	387,482	1.63%	14	325,362	1.38%
Total		548	23,842,195	100.00%	543	23,570,499	100.00%

Pada tahun 2025, produk Kredit Umum sebesar 77.05%, Musiman sebesar 21.29%, Back To Back (BTB) sebesar 0.04%, Kredit Tanpa Agunan sebesar 0% dan Kredit Pengurus dan Karyawan sebesar 1.63%.

2.2.1.4. Kredit Berdasarkan Plafond

2.2.1.4.1. Outstanding Kredit Berdasarkan Plafond

Dalam penyaluran kredit, BPR konsern terhadap kredit kecil. Hal ini sesuai dengan karakteristik debitur yang dibiayai BPR yang secara umum adalah sektor informal dengan usaha kecil. Sebagai gambaran konsentrasi pemberian kredit dapat dilihat dari tabel dibawah ini:

Rp.000

No	Plafond	Tahun 2024				Tahun 2025				Pertumbuhan	
		Jumlah		Proporsi		Jumlah		Proporsi		Rek.	Nominal
		Rek.	Nominal	Rek.	Nominal	Rek.	Nominal	Rek.	Nominal		
1	Plafon sd 5 Juta	71	198,645	13.08%	0.84%	45	117,659	8.21%	0.49%	-36.62%	-40.77%
2	Plafon > 5 sd 10 Juta	74	568,687	13.63%	2.41%	68	510,759	12.41%	2.14%	-8.11%	-10.19%
3	Plafon > 10 sd 20 Juta	116	1,750,776	21.36%	7.43%	147	2,257,425	26.82%	9.47%	26.72%	28.94%
4	Plafon > 20 sd 50 Juta	177	5,765,241	32.60%	24.46%	188	5,907,816	34.31%	24.78%	6.21%	2.47%
5	Plafon > 50 sd 100 Juta	58	4,041,600	10.68%	17.15%	57	4,162,661	10.40%	17.46%	-1.72%	3.00%
6	Plafon > 100 juta	47	11,245,550	8.66%	47.71%	43	10,885,875	7.85%	45.66%	-8.51%	-3.20%
	Total	543	23,570,498	100.00%	100.00%	548	23,842,195	100.00%	100.00%	0.92%	1.15%

Mayoritas kredit berada pada plafond diatas Rp. 100 juta dengan persentase yaitu sebesar 45,66% dari total keseluruhan kredit. Pertumbuhan terbesar berada plafond di atas Rp. 10 juta sampai dengan Rp. 20 juta dengan persentase pertumbuhan 28,94%.

Plafon kredit diatas Rp 20 juta tidak mengalami pertumbuhan malah terjadi penurunan pada kredit mulai plafon Rp 50 juta.

2.2.1.4.2. Perkembangan Kredit Menurut Plafond 3 Tahun Terakhir

Rp.000

No	Plafond	Tahun 2025			Tahun 2024			Tahun 2023		
		Rek	Nominal	Porsi	Rek	Nominal	Porsi	Rek	Nominal	Porsi
1	Plafon sd 5 Juta	45	117,659	0.49%	71	198,645	0.84%	102	304,530	1.50%
2	Plafon > 5 sd 10 Juta	68	510,759	2.14%	74	568,687	2.41%	88	674,610	3.31%
3	Plafon > 10 sd 20 Juta	147	2,257,425	9.47%	116	1,750,776	7.43%	115	1,764,504	8.67%
4	Plafon > 20 sd 50 Juta	188	5,907,816	24.78%	177	5,765,241	24.46%	130	4,119,129	20.24%
5	Plafon > 50 sd 100 Juta	57	4,162,661	17.46%	58	4,041,600	17.15%	42	3,091,448	15.19%
6	Plafon > 100 juta	43	10,885,875	45.66%	47	11,245,550	47.71%	41	10,398,684	51.09%
	Total	548	23,842,195	100.00%	543	23,570,498	100.00%	518	20,352,905	100.00%
	Rata-rata Kredit/Debitur		43,508			43,408			39,291	

Rata-rata kredit per debitur pada tahun 2025 sebesar Rp. 43.508 ribu/debitur. Terjadi peningkatan selama tiga tahun terakhir di mana pada tahun 2023 sebesar Rp. 39.291 ribu/debitur kemudian sebesar Rp. 43.408 ribu/debitur pada tahun 2024.

2.2.1.5. Target dan Realisasi Penyaluran Kredit dan OS per Account Officer

No	Nama AO	Masa Target	Target Penyaluran	Realisasi Penyaluran	Pencapaian
1	Edi Kansa	12 bulan	5,400,000	1,679,000	31.09%
2	Josep Rinto R Naibaho	12 bulan	5,400,000	4,771,000	88.35%
3	Andry Manullang	12 bulan	5,400,000	3,138,000	58.11%
4	Okta Sembiring	4 bulan	1,800,000	50,000	2.78%
5	Lain-lain			2,779,000	
	Jumlah		18,000,000	12,417,000	68.98%

Total realisasi kredit AO sebesar Rp. 12.417.000 ribu dengan pencapaian AO terbesar sebesar 88.35% dan pencapaian terendah sebesar 2.78%.

2.2.2. KUALITAS KREDIT

BPR telah berupaya menjaga kualitas kredit dengan selalu mengukur dan memperhatikan besaran kredit lancar yang telah menunggak (Portofolio at Risk) dan besaran kredit non lancar (Non Performing Loan)

2.2.2.1. Kredit berdasarkan Lama Menunggak (Portfolio at Risk-PAR)

Rp.000

Keterangan	Realisasi 2024			Tahun 2025					Naik / Turun % vs OS
	Rek	OS	Proporsi	Target		Realisasi			
				OS	Proporsi	Rek	OS	% vs OS	
Tidak Menunggak	427	19,935,251	84.58%	24,496,513	85.00%	374	16,002,578	67.12%	-17.46%
M 01 sd 30 hari	30	795,539	3.38%	1,440,971	5.00%	38	1,433,199	6.01%	2.64%
M 31 sd 60 hari	14	227,339	0.96%	864,583	3.00%	27	899,961	3.77%	2.81%
M 61 sd 90 hari	24	376,961	1.60%	576,389	2.00%	46	2,282,549	9.57%	7.97%
M 91 sd 120 hari	3	29,336	0.12%	0	0.00%	5	115,932	0.49%	0.36%
M > 120 hari	45	2,206,073	9.36%	1,440,971	5.00%	58	3,107,976	13.04%	3.68%
Total	543	23,570,499	100.00%	28,819,427	100.00%	548	23,842,195	100.00%	
PAR (%)			6.06%		10.00%			19.85%	13.78%
NPL (%)			9.36%		5.00%			13.04%	3.68%

Kredit tidak menunggak (*current*) pada tahun 2025 mengalami penurunan sebesar (17.46%) menjadi sebesar 67.12% dari sebelumnya sebesar 84.58% pada tahun 2024. Sementara kredit menunggak PAR pada tahun 2025 sebesar 19.85% jika dibandingkan dari PAR tahun 2024 BPR mengalami kenaikan sebesar 13.78%. Sedangkan kredit NPL pada tahun 2025 sebesar 13.04% jika dibandingkan dari NPL tahun 2024 BPR mengalami kenaikan sebesar 3.68%.

Naik/turun kredit PAR ini terjadi dari PAR 1 s.d. 90 hari;

- menunggak 1 s.d. 30 hari naik sebesar (2,64%) menjadi sebesar 6.01% dari sebelumnya sebesar 3,38% pada tahun 2024;
- menunggak 31 s.d. 60 hari naik sebesar (2,81%) menjadi sebesar 3,77% dari sebelumnya sebesar 0,96% pada tahun 2024;
- menunggak 61 s.d. 90 hari naik sebesar (7,97%) menjadi sebesar 9,57% dari sebelumnya sebesar 1,60% pada tahun 2024;
- menunggak 91 s.d. 120 hari naik sebesar (0,36%) menjadi sebesar 0,49% dari sebelumnya sebesar 0,12% pada tahun 2024;

Upaya-upaya yang dilakukan dalam perbaikan PAR adalah monitoring dan penagihan rutin setiap hari, desckall dan diupayakan agar debitur menyeter lebih dari jumlah angsurannya, pemberian surat peringatan dan sanksi denda bagi debitur yang terlambat pembayaran.

2.2.2.2. Kredit Non Performing (NPL)
2.2.2.2.1. NPL Berdasarkan Sektor Ekonomi

Rp.000

No	Sektor Ekonomi	Tahun 2025							Tahun 2024			Naik / Turun NPL %	
		Total	Kolektibilitas (Rupiah)					Total NPL		Total Kredit	NPL		%
			L	DPK	KL	D	M	Nominal (Rp)	Presentase (%)				
1	Perdagangan	7,297,378	4,816,874	1,096,658	17,499	545,744	820,604	1,383,847	18.96%	7,063,719	883,694	3.75%	15.21%
2	Pertanian	1,395,648	1,377,508	18,140	0	0	0	0	0.00%	1,397,699	0	0.00%	0.00%
3	Perindustrian	8,395	8,395	0	0	0	0	0	0.00%	163,888	0	0.00%	0.00%
4	Jasa	12,009,817	10,031,950	1,168,925	334,956	69,570	404,416	808,942	6.74%	10,823,276	412,966	1.75%	4.98%
5	Lain-lain	3,130,956	1,212,173	1,003,596	3,895	20,442	890,850	915,187	29.23%	4,121,917	909,413	3.86%	25.37%
TOTAL		23,842,195	17,446,900	3,287,319	356,350	635,756	2,115,870	3,107,976	13.04%	23,570,499	2,206,073	9.36%	3.68%

Selama tahun 2025 NPL mengalami kenaikan baik dari segi nominal maupun persentase yaitu naik sebesar 3,68% (Rp.901.903 ribu) yaitu dari 9.36% (Rp. 2.206.073 ribu) menjadi sebesar 13.04% (Rp. 3.107.976) pada tahun 2025.

2.2.2.2.2. NPL Berdasarkan Tujuan Kredit

Rp.000

Tujuan Penggunaan	Tahun 2025							NPL 2024		Naik / Turun NPL
	Total	Kolektibilitas (Rupiah)					NPL %	Total Kredit	NPL %	
		L	DPK	KL	D	M				
Modal Kerja	13,208,290	9,066,333	2,650,705	352,455	586,899	551,898	11.29%	13,115,352	9.37%	1.92%
Investasi	703,366	685,529	17,838	0	0	0	0.00%	839,333	0.00%	0.00%
Konsumtif	9,930,539	7,695,039	618,776	3,895	48,857	1,563,972	16.28%	9,615,815	19.37%	-3.09%
Total	23,842,195	17,446,900	3,287,319	356,350	635,756	2,115,870	13.04%	23,570,499	9.36%	3.68%

2.2.2.2.3. NPL Berdasarkan Produk Kredit

Kredit NPL yang dikelola PT. BPR Nusantara Bona Pasogit 25 Tahun 2025 belum dibedakan berdasarkan jenis produknya.

2.2.2.2.4. Faktor-faktor Penyebab Terjadinya NPL di BPR

Faktor-faktor yang mendorong terjadinya NPL di BPR sepanjang tahun 2025 umumnya berupa penurunan kondisi usaha, dan kejadian yang tidak biasa seperti sakit.

2.2.3. PEMBERIAN FASILITAS KREDIT KEPADA SDM

BPR memberikan fasilitas kredit kepada SDM yang terdiri dari Pengurus dan karyawan. Adapun sampai dengan Desember 2025 fasilitas kredit yang diberikan sebagai berikut :

Rp.000

No.	No. Rek.	Nama	Jabatan	Plafond	Outstanding	Kolektibilitas
1	0250101402001217	Jimmi Simanungkalit	Komisaris Utama	40,000	30,000	1
2	0250101402001200	Fitriana S	Komisaris	100,000	31,427	1
3	0250101402001216	Fitriana S	Komisaris	29,000	18,765	1
4	0250101402001219	Arisma Romalan Barus	Direktur Utama	34,000	34,000	1
5	0250101402001190	Ferdy Jecson	PE. SDM & Legal	56,000	14,665	1
6	0250101402001214	Tia Nofriani Br Hutagaol	Audit Internal	30,000	22,500	1
7	0250101402001212	Desi Bunga M Tambunan	PE. Kepatuhan	23,000	16,291	1
8	0250101402001209	Hartati Manalu	Kabag. Operasional	25,000	16,666	1
9	0250101402001211	Yosi Andryani Simangunsong	Teller K.Pusat	50,000	40,278	1
10	0250101402001213	Noor Hady	AO. Funding	65,000	57,416	1
11	0250101402001210	Edi Kansa Depari	Kepala K.Kas	40,000	31,110	1
12	0250101402001281	Jan Flayson Sipayung	EDP	50,000	48,810	1
13	0250101402001215	Yulina Vera Teresiana Simbolon	AO. Funding	20,000	16,666	1
14	0250101402001205	Josep Rinto R Naibaho	AO. Lending	20,000	8,888	1
Total				582,000	387,482	

Total outstanding kredit secara khusus kepada pihak terkait sebesar Rp. 387.482 ribu dan semuanya dengan kolektibilitas lancar. Pemberian fasilitas kredit kepada pihak terkait disesuaikan dengan ketentuan dan peraturan yang berlaku dan tidak ada yang melebihi batas BMPK.

2.2.4. PEMBERIAN FASILITAS KREDIT KEPADA 25 DEBITUR TERBESAR

Rp.000

No	Nomor Rekening	Nama Debitur	Plafond Awal Rp	Outstanding Rp	Tujuan Pergunaan	Agunan
1	0250101401008101	Yay Pend Gereja Methodist Indo	1,000,000	437,791	Modal kerja	SHM
2	0250101401008334	Yay Pend Gereja Methodist Indo	400,000	336,545	Modal kerja	SHM
3	0250101409000014	Riyanto	800,000	800,000	Modal Usaha	SHM
4	0250101409000033	PT ARTANA MORA SEJAHTERA	800,000	800,000	Modal Usaha	SHM
5	0250101409000028	PT BINTANG MENARA PERKASA	600,000	150,000	Modal Usaha	SHM
6	0250101407000316	Sophian Hendri Malau	550,000	423,958	Modal kerja	SHM
7	0250101407000370	Sophian Hendri Malau	370,000	316,041	Modal kerja	SHM
8	0250101407000370	Sophian Hendri Malau	200,000	176,433	Modal kerja	SHM
9	0250101409000001	Arifin	500,000	409,000	Modal kerja	SHM
10	0250101409000030	Faisal Azhari	500,000	500,000	Modal kerja	SHM
11	0250101401008331	Josep Franklin Barus	450,000	377,541	Modal kerja	SHM
12	0250101409000004	PT MUTIARA BERJAYA TRIBERLAND	450,000	241,875	Modal Usaha	SHM
13	0250101404000110	Jepri Dermawan Simbolon	400,000	354,815	Modal kerja	SHM
14	0250101407000312	Mohammad Husin	400,000	322,222	Modal kerja	SHM
15	0250101407000705	Riana Sinaga	400,000	364,383	Modal kerja	SHM
16	0250101409000012	A Hing ST	400,000	400,000	Modal kerja	SHM
17	0250101409000007	Gozali Ir	350,000	300,000	Modal kerja	SK. Camat
18	0250101407000478	Hafsyah	330,000	253,620	Modal kerja	SHM
19	0250101401008077	Hans Danilo Simbolon	300,000	77,432	Modal kerja	SHM
20	0250101401008277	Muhammad Mulkan Siregar	300,000	97,617	Modal kerja	SHM
21	0250101401008337	PT FAF MITRA PROPERTINDO	300,000	187,697	Modal Usaha	SHM
22	0250101407000591	Robby Pranata	300,000	163,162	Modal kerja	SHM
23	0250101401007603	Dorlan Simanjuntak	250,000	183,333	Modal kerja	SHM
24	0250101401008316	Sartono	250,000	186,655	Modal kerja	SHM
25	0250101407000708	Fredy	250,000	233,702	Modal kerja	SK. Camat
Jumlah			10,850,000	8,093,821		

Jumlah ostanding kredit dari 25 debitur terbesar ini terhadap jumlah keseluruhan kredit sebesar 33,95%.

2.2.5. KREDIT SINDIKASI

Pemberian fasilitas kredit secara sindikasi dapat terlihat pada table berikut ini:

(Rp. 000.-)

31 Desember 2024				
No.	Debitur	Plafond	Outstanding	Leader
1	Yay Pend Gereja Methodist Indo	1,000,000	437,791	BPR NBP 25
2	Yay Pend Gereja Methodist Indo	400,000	336,545	BPR NBP 25
3	Riyanto	800,000	800,000	BPR NBP 20
4	PT. Bintang Menara Perkasa	600,000	150,000	BPR NBP 17
5	Arifin	500,000	409,000	BPR NBP 18
6	Faizal Azhri	500,000	500,000	BPR NBP 22
7	PT. Mutiara Berjaya Triberland	450,000	241,875	BPR NBP 20
8	Joseph Franklin Barus	450,000	377,541	BPR NBP 20
9	Jepri Dermawan Simbolon	400,000	354,815	BPR NBP 6
10	PT. FAF Mitra Propertindo	300,000	187,697	BPR NBP 20
11	Benyamin Ginting	200,000	103,745	BPR NBP 20
	Total	5,600,000	3,899,009	

Terdapat kredit sindikasi bersama BPR NBP Grup sebanyak 10 (sepuluh) debitur dengan jumlah rekening sebanyak 11 (sebelas) rekening dan total *outstanding* sebesar Rp. 3.899.009 ribu, dimana BPR NBP 25 sebagai leader atas 2 (dua) sindikasi dan sebagai peserta untuk 9 (sembilan) debitur.

2.2.6. KREDIT RESTRUKTUR

Selama tahun 2025 telah dilakukan restrukturisasi kredit terhadap 8 debitur dengan jumlah out standing sebesar Rp. 1.375.899 ribu.

No	Nomor Rekening	Nama Debitur	Plafond Awal	Outstanding	Kolektibilitas	Jaminan
			Rp.	Rp.		
1	0250101409000012	A Hing ST	400,000	400,000	2	SHM
2	0250101409000003	Lesman Simbolon	40,000	40,000	1	SK Camat
3	0250101401008241	Jhoni	90,000	35,019	1	SK Camat
4	0250101404000110	Jepri Dermawan Simbolon	400,000	354,815	1	SHM
5	0250101401008316	Sartono	250,000	186,655	2	SK Camat
6	0250101401008234	Zulham	40,000	27,191	1	SK Camat
7	0250101407000568	Mhd Alimusa Matondang	50,000	32,219	2	SK Camat
8	0250101409000007	Gozali Ir	350,000	300,000	1	SHM
Jumlah			1,620,000	1,375,899		

Penyebab dilakukannya restruktur karena penurunan kemampuan pembayaran kredit yang disebabkan kondisi usaha yang menurun tetapi mempunyai prospek usaha yang bagus dan masih dapat dikembangkan serta mempunyai komitmen untuk terus melakukan pembayaran angsuran. Terhadap debitur restruktur secara rutin tetap dilakukan monitoring dan pembinaan dalam mengelola usaha dan keuangan.

2.2.7. KREDIT HAPUS BUKU (WRITE OFF – WO)

2.2.7.1. Kredit yang Dihapus Buku Tahun 2025

Selama tahun 2025, BPR tidak melakukan hapus buku kredit bermasalah.

2.2.7.2. Penagihan dan Perkembangan Kredit Hapus Buku dalam 5 Tahun Terakhir

Kredit WO selama 5 (lima) tahun terakhir terlihat seperti pada table dibawah ini:

Rp.000

No	Keterangan	POSISI KREDIT HAPUS BUKU (WRITE OFF)				
		2025	2024	2023	2022	2021
1	OS Awal	313,496	318,971	319,496	319,496	321,877
2	Mutasi bertambah	0	0	0	0	0
3	Mutasi berkurang	0	5,475	525	0	0
4	Hapus Tagih (WO)	313,496	313,496	0	0	0
	OS Akhir	0	0	318,971	319,496	321,877

Selama tahun 2025 tidak terdapat kredit hapus buku, hapus tagih dan juga penagihan.

3. PENDAPATAN, BEBAN DAN HASIL USAHA

Untuk mengetahui perkembangan keuangan PT. BPR NBP 25 dan perbandingannya dengan tahun sebelumnya, berikut ini akan disampaikan perkembangan pendapatan dan biaya serta kinerja saham.

3.1. PENDAPATAN

Pendapatan BPR bersumber dari pendapatan bunga dan pendapatan lainnya. Adapun yang menjadi sumber utama pendapatan adalah pendapatan bunga dari kredit yang diberikan.

Berikut ini adalah perkembangan pendapatan PT. BPR NBP 25

Rp.000

No.	Keterangan	Realisasi 2024	Tahun 2025			Pertumbuhan
			Rencana	Realisasi	Pencapaian	
1	Pendapatan bunga	5,495,746	6,930,996	7,236,677	104.41%	31.68%
	a. Pend. bunga kredit	5,270,423	6,681,304	6,973,544	104.37%	32.31%
	b. Pend. ABA	225,323	249,692	263,133	105.38%	16.78%
2	Pendapatan Non Bunga	1,477,845	1,475,909	1,332,311	90.27%	-9.85%
	a. Pemulihan PPAP	-	-	136,170	-	-
	b. Provisi & Adm.	480,308	236,326	354,676	150.08%	-26.16%
	c. Pend.operasional lain	848,687	1,235,406	778,112	62.98%	-8.32%
	d. Pend. Non Operasional	148,850	4,177	63,353	1516.63%	-57.44%
	Jumlah	6,973,591	8,406,904	8,568,988	101.93%	22.88%

Total pendapatan pada tahun 2025 sebesar Rp. 8.568.988 ribu, mengalami pertumbuhan sebesar 22,88 % dari sebesar Rp. 6.973.591 ribu pada tahun 2024, tingkat pencapaian terhadap rencana kerja sebesar 101.93% dengan perincian sebagai berikut:

- Realisasi pendapatan bunga kredit sebesar 104.37%, mengalami pertumbuhan dari tahun sebelumnya sebesar 32,31%;
- Realisasi pendapatan bunga dari penempatan bank lain (Antar Bank Aktiva) sebesar 105,38%, mengalami pertumbuhan dari tahun sebelumnya sebesar 16,78 %;
- Pendapatan provisi dan administrasi sebesar 150,08%, mengalami penurunan dari tahun sebelumnya sebesar -26,16%;
- Realisasi pendapatan operasional lainnya sebesar 62.98%, mengalami penurunan dari tahun sebelumnya sebesar -8,32%;

3.1.1. PENDAPATAN BUNGA KREDIT YANG DIBERIKAN

Rp.000

No.	Keterangan	Tahun 2024	Tahun 2025	Naik/ Turun	Pertumbuhan
1	Total OS Kredit	23,570,499	23,842,195	271,696	1.15%
2	Rata-rata OS Kredit 12 bulan	21,897,415	24,222,447	2,325,033	10.62%
3	Pendapatan bunga kredit	5,270,423	6,973,544	1,703,121	32.31%
	Pendapatan Bunga Efektif *)	24.07%	28.79%	4.72%	19.61%

Realisasi pendapatan bunga kredit tahun 2025 sebesar Rp. 6.973.544 ribu dan tahun 2024 sebesar Rp. 5.270.423 atau pertumbuhan sebesar 32,31%.

Rasio pendapatan bunga efektif kredit tahun 2025 sebesar 28,79% dan tahun 2024 sebesar 24,07% atau naik sebesar 4,72%.

3.1.2. PENDAPATAN BUNGA DARI BANK LAIN

Rp.000

No	Jenis Pendapatan	Realisasi 2024	Tahun 2025			Pertumbuhan
			Rencana	Realisasi	Pencapaian	
1	Giro	81	101	44	43.61%	-45.82%
2	Tabungan	66,708	78,634	56,807	72.24%	-14.84%
3	Deposito Berjangka	158,534	170,958	206,282	120.66%	30.12%
	Jumlah	225,323	249,692	263,133	105.38%	16.78%

Pendapatan bunga dari Bank Lain sebesar Rp. 263.133 ribu dengan pencapaian sebesar 105,38% dari rencana kerja, dan mengalami pertumbuhan sebesar

16,78% yaitu dari sebesar Rp. 225.323 ribu pada tahun tahun 2024 yang terdiri dari :

- a. Realisasi pendapatan bunga giro sebesar Rp. 44 ribu (43,61%);
- b. Pendapatan bunga tabungan terealisasi sebesar Rp. 56.807 ribu (72,24%);
- c. Pendapatan bunga deposito terealisasi sebesar Rp. 206.282 ribu (120,66%) dari rencana kerja sebesar Rp. 170.958 ribu dan mengalami pertumbuhan sebesar 30,12% dari tahun sebelumnya.

3.1.3. PENDAPATAN OPERASIONAL LAINNYA

Rp.000

No	Jenis Pendapatan	Realisasi 2024	Tahun 2025			Pertum- buan
			Rencana	Realisasi	Pencapaian	
1	Penerimaan KYD Hapus Buku	5,475	-	-	-	-100.00%
2	Pemulihan PPAP	-	-	136,170	-	-
3	Denda kredit	304,913	384,391	188,133	48.94%	-38.30%
4	Administrasi tabungan	49,619	54,634	55,183	101.00%	11.21%
5	Administrasi kredit	-	312,576	212,313		-
6	Penutupan rekening tabungan	1,557	1,800	1,233	68.47%	-20.84%
7	Pinalti / break deposito	4,200	4,510	9,325	206.76%	122.02%
8	Hapus Tagih	-	-	5,300	-	-
9	Fee pembayaran	-	-	1,793	-	-
10	Fee notaris	2,900	3,128	1,648	52.66%	-43.19%
11	Adm pengurusan surat	-	-	-	-	-
12	Pinalti bunga KYD	473,524	474,366	515,499	108.67%	8.86%
13	Fee Maintenance Kredit Sindikasi	6,500	-	-	-	-100.00%
14	Pooling fund	-	-	-	-	-
Jumlah		848,687	1,235,406	1,126,595	91.19%	32.75%

Pendapatan operasional lainnya terealisasi sebesar Rp.1.126.595 ribu atau 91,19% dari rencana kerja sebesar Rp. 1.235.406 ribu dan bertumbuh sebesar 32,75% dari tahun 2024.

3.1.4. PENDAPATAN NON OPERASIONAL

Rp.000

No	Jenis Pendapatan	Realisasi 2024	Tahun 2025			Pertum- buan
			Rencana	Realisasi		
2	PNO - Penjualan aktiva tetap	140,000	0	2,065	-	-98.53%
3	PNO - Kelebihan kas	12	0	11	-	-9.14%
4	PNO - Fee asuransi	2,788	2,177	3,339	153.38%	19.80%
5	PNO - fee hadiah tabungan pundi	0	0	0	-	-
6	PNO - Adm Addendum Kredit	1,800	1,000	2,100	210.00%	16.67%
7	PNO - lainnya	4,250	1,000	55,837	5583.72%	1213.82%
Jumlah		148,850	4,177	63,353	1516.63%	-57.44%

Perkembangan Pendapatan 5 Tahun Terakhir

No	Jenis Pendapatan	Tahun					Rata-rata
		2025	2024	2023	2022	2021	Pertumbuhan
1	Pendapatan bunga kontraktual	7,727,523	5,976,054	4,926,357	5,032,831	5,032,831	13.39%
	a. Pendapatan bunga kredit	6,973,544	5,270,423	4,682,109	4,519,729	4,519,729	13.57%
	b. Pend dari penempatan di bank lain	263,133	225,323	207	256,579	256,579	0.64%
	c. Pemulihan PPAP	136,170	0	33,391	22,969	22,969	123.21%
	d. Pendapatan Prov. & Administrasi	354,676	480,308	210,651	233,555	233,555	12.97%
2	Pendapatan operasional Lainnya	914,282	848,687	1,168,893	878,986	878,986	1.00%
3	Pendapatan Non Operasional	63,353	148,850	17,383	19,139	19,139	57.75%
	Jumlah	8,705,158	6,973,591	6,112,634	5,930,957	5,930,957	11.69%

Selama 5 tahun terakhir total pendapatan bertumbuh rata-rata sebesar 11,69 % per tahun. Pendapatan bunga kredit yang merupakan sumber pendapatan utama bank selama 5 tahun terakhir bertumbuh sebesar rata-rata 313,57 % per tahun.

3.2. BEBAN

Beban yang terjadi di BPR dapat digolongkan menjadi 2 (dua) jenis yaitu Beban bunga dan beban overhead. Beban bunga terdiri dari biaya bunga tabungan, deposito dan bunga pinjaman yang diterima, sedangkan beban overhead adalah seluruh biaya diluar biaya bunga.

No.	Jenis Biaya	Realisasi 2024	Tahun 2025			Pertumbuhan
			Rencana	Realisasi	Pencapaian	
1	Beban bunga	984,571	1,246,117	1,169,791	93.87%	18.81%
2	Beban overhead	5,213,090	6,258,781	6,663,952	106.47%	27.83%
3	Beban non operasional	26,374	27,062	41,831	154.58%	58.61%
	Jumlah	6,224,035	7,531,961	7,875,574	104.56%	26.53%

Realisasi total biaya selama tahun 2025 terealisasi sebesar Rp. 7.875.574 ribu atau 104.56 % dari rencana kerja sebesar Rp. 7.531.961 ribu dan mengalami pertumbuhan sebesar 26,53 % dari sebesar Rp. 6.224.035 ribu pada tahun 2024 dengan perincian sebagai berikut:

- Beban bunga terealisasi sebesar Rp. 1.169.791 ribu (93.87%) dari rencana sebesar Rp. 1.246.117 ribu, bertumbuh sebesar 18,81% dari sebesar Rp. 984.571 ribu pada tahun 2024;
- Beban overhead terealisasi sebesar Rp. 6.663.952 ribu (106,47%) dari rencana sebesar Rp. 6.258.781, bertumbuh sebesar 27,83% dari sebesar Rp. 5.213.090 ribu pada tahun 2024.
- Beban non operasional terealisasi sebesar Rp. 41.831 ribu (154.58)% dari rencana sebesar 27.062 ribu, mengalami pertumbuhan sebesar 58,61% dari sebesar Rp. 26.374 ribu pada tahun 2024.

3.2.1. BEBAN BUNGA

No.	Jenis Biaya	Realisasi 2024	Tahun 2025			Pertum- buan
			Rencana	Realisasi	Pencapaian	
1	Beban bunga tabungan	154,957	187,147	150,735	80.54%	-2.72%
2	Beban bunga deposito	737,140	912,221	774,960	84.95%	5.13%
3	Beban bunga simpanan bank lain	92,475	141,750	244,096	172.20%	163.96%
4	Beban bunga pinjaman diterima	0	0	0	-	-
5	Provisi pinjaman	0	0	0	-	-
6	Lainnya	0	5,000	0	0.00%	-
Jumlah		984,571	1,246,117	1,169,791	93.87%	18.81%

Beban Bunga sebesar Rp. 1.169.791 ribu, realisasi terhadap rencana kerja sebesar 93.87%, mengalami pertumbuhan sebesar 18,81 % dari sebesar Rp. 984.571 ribu pada tahun 2024 dengan perincian sebagai berikut:

- Beban Bunga Tabungan sebesar Rp. 150.735 ribu, realisasi terhadap rencana kerja sebesar 80,54%, mengalami penurunan sebesar -2.72% dari sebesar Rp. 154.957 ribu pada tahun 2024.
- Beban Bunga Deposito sebesar Rp. 774.960 ribu, realisasi terhadap rencana kerja sebesar 84.95%, mengalami peningkatan sebesar 5.13% dari sebesar Rp 737.140 ribu pada tahun 2024.
- Beban Bunga Pinjaman diterima nihil.
- Beban Provisi Pinjaman nihil karena BPR tidak membuka linkage program untuk pinjaman dari bank lain tahun 2025.

3.2.2. BEBAN OVERHEAD

No.	Jenis Biaya	Realisasi 2024	Tahun 2025			Pertum- buan
			Rencana	Realisasi	Pencapaian	
1	Beban penyisihan kerugian	267,991	149,598	1,277,853	854.19%	376.83%
2	Beban pemasaran	297,127	370,459	256,609	69.27%	-13.64%
3	Beban administrasi dan umum	4,647,971	5,738,724	5,129,490	89.38%	10.36%
	- Beban tenaga kerja	3,624,992	4,458,053	4,011,431	89.98%	10.66%
	- beban pendidikan dan pelatihan	162,036	221,260	189,178	85.50%	16.75%
	- Beban sewa	17,668	17,778	18,083	101.72%	2.35%
	- Beban penyusutan	207,215	242,520	180,816	74.56%	-12.74%
	- Beban asuransi	101,173	100,880	100,537	99.66%	-0.63%
	- Beban pemeliharaan	48,934	65,236	36,480	55.92%	-25.45%
	- Beban barang dan jasa	440,723	600,245	564,382	94.03%	28.06%
	- Beban pajak	24,120	18,905	6,916	36.58%	-71.33%
	- Beban operasional lainnya	21,112	13,848	21,669	156.47%	2.64%
Jumlah		5,213,090	6,258,781	6,663,952	106.47%	27.83%

Realisasi Biaya Overhead tahun 2025 sebesar Rp. 6.663.952 ribu, realisasi terhadap rencana kerja sebesar 106,47%, bertumbuh sebesar 27,83% dari sebesar 5.213.090 ribu pada tahun 2024 dengan perincian sebagai berikut:

- Beban Penyisihan Kerugian sebesar Rp. 1.277.853 ribu, realisasi terhadap rencana kerja sebesar 854,19%, mengalami pertumbuhan sebesar 376,83% dari Rp. 267.991 ribu pada tahun 2024;

- Beban Pemasaran sebesar Rp. 256.609 ribu, realisasi terhadap rencana kerja sebesar 69,27%, mengalami penurunan -13,64% dari Rp. 297.127 ribu pada tahun 2024;
- Beban administrasi dan umum sebesar Rp. 5.129.490 ribu, realisasi terhadap rencana kerja sebesar 89,38%, mengalami pertumbuhan 10,36% dari Rp. 4.647.971 ribu pada tahun 2024.

Perkembangan Beban 5 Tahun Terakhir

No	Keterangan	Tahun					Rata-rata Pertumbuhan
		2025	2024	2023	2022	2021	
1	Beban Bunga	1,169,791	984,571	959,037	1,161,826	1080945.754	2.05%
2	Beban Overhead	6,663,952	5,213,090	4,424,026	6,258,781	3,962,877	17.04%
	- By OH - SDM	4,011,431	3,624,992	3,196,557	4,458,053	2,850,358	10.18%
	- By OH - Penyisihan Kerugian	1,277,853	267,991	186,376	149,598	16,368	1926.75%
	- By OH - Selain SDM & Peny.Krg Krd	1,374,668	1,320,107	1,041,093	1,651,130	1,096,151	6.35%
3	Beban Non Operasional	41,831	26,374	26,125	27,062	20050	27.16%
	Jumlah	7,875,574	6,224,035	5,409,187	7,447,669	5,063,872	13.88%

Selama 5 (lima) tahun terakhir biaya bertumbuh rata-rata 13,88% per tahun yaitu dari Rp. 5.063.872 ribu pada tahun 2021 bertumbuh sampai menjadi sebesar Rp. 7.875.574 pada tahun tahun 2025.

3.3. LABA/(RUGI)

No	Keterangan	Realisasi 2024	Tahun 2025			Pertum- buan
			Rencana	Realisasi	Pencapaian	
1	Total Pendapatan Oprs	6,824,741	8,402,727	8,505,636	101.22%	24.63%
2	Total Beban Oprs	6,197,661	7,504,899	7,833,743	104.38%	26.40%
3	Pendapatan Non Oprs	148,850	4,177	63,353	1516.63%	-57.44%
4	Beban Non Oprs	26,374	27,062	41,831	154.58%	58.61%
	Laba Sebelum Pajak	749,556	874,944	693,414	79.25%	-7.49%
	Pajak Penghasilan	108,150	96,244	111,429	115.78%	3.03%
	Laba Setelah Pajak	641,405	778,700	581,985	74.74%	-9.26%

Laba sebelum pajak (EBT) terealisasi sebesar Rp. 693.414 ribu atau tercapai 79.25% dari rencana kerja sebesar Rp. 874.944 ribu, menurun sebesar -7,49% dari sebesar Rp. 749.556 ribu pada tahun 2024. Sedangkan Laba setelah pajak (EAT) terealisasi sebesar Rp. 581.985 ribu atau tercapai sebesar 74.74% dari rencana kerja Rp. 778.700 ribu, menurun sebesar -9,26% dari sebesar Rp. 641.405 ribu pada tahun 2024.

Tabel Perkembangan Laba 5 tahun terakhir :

No	Keterangan	Tahun					Rata-rata Pertumbuhan
		2025	2024	2023	2022	2021	
1	Total Pendapatan Oprs	8,505,636	6,824,741	6,268,411	8,175,117	5,655,294	12.60%
2	Total Beban Oprs	7,833,743	6,197,661	5,629,961	7,420,607	5,043,822	13.83%
3	Pendapatan Non Oprs	63,353	148,850	17,383	4,177	19,139	57.75%
4	Beban Non Oprs	41,831	26,374	26,125	27,062	20,050	27.16%
	Laba Sebelum Pajak	693,414	749,556	610,561	867,084	1,182,936	-10.35%
	Pajak Penghasilan	111,429	108,150	96,244	94,156	131,562	
	Laba Setelah Pajak	581,985	641,405	516,405	735,522	986,018	-10.24%

4. KINERJA SAHAM

4.1 NILAI SAHAM

Rp.000

No	Keterangan	Realisasi 2024	Tahun 2025			Pertumbuhan
			Rencana	Realisasi	Pencapaian	
1	Modal disetor	5,000,000	5,000,000	5,000,000	100.00%	0.00%
2	Cadangan Umum	1,138,678	1,138,678	1,138,678	100.00%	0.00%
3	Laba Ditahan	-	120,000	-	0.00%	-
4	Laba Rugi Thn lalu	-	-	-	-	-
5	Laba Rugi Thn berjalan (EAT)	641,405	778,700	581,985	74.74%	-9.26%
6	Jumlah ekuitas	6,780,083	7,037,378	6,720,663	95.50%	-0.88%
7	Jumlah saham beredar (lbr)	5,000,000	5,000,000	5,000,000	100.00%	0.00%
8	Nilai buku / lembar saham *)	1,356	1,407	1,344	95.50%	-0.88%
9	Laba / lembar saham *)	128	156	116	74.74%	-9.26%

*Keterangan : dalam ribuan Rp kecuali nilai saham dan laba per lembar saham

Kinerja Saham sampai dengan Desember 2025 sebagai berikut:

- **Modal Inti** terealisasi sebesar sebesar Rp. 6.720.663 ribu, realisasi terhadap rencana kerja sebesar 95.50% dan mengalami penurunan sebesar -0,85%.
- **Nilai Buku per Lembar Saham** sampai dengan Desember 2025 sebesar Rp. 1.344/lembar, realisasi yterhadap rencna kerja sebesar 95,50%. Sementara dari tahun sebelumnya mengalami penurunan.
- **Laba per Lembar Saham** sebesar Rp. 116/lembar,realisasi terhadap rencana kerja sebesar 74.74%.

4.2 PERKEMBANGAN NILAI BUKU SAHAM 5 TAHUN TERAKHIR

No	Keterangan	Tahun					Rata-rata Pertumbuhan
		2025	2024	2023	2022	2021	
1	Total Ekuitas	6,720,663	6,778,442	6,682,746	6,244,494	5,471,566	5.71%
2	Laba bersih setelah pajak	581,985	641,405	544,068	772,928	790,201	-6.59%
3	Jumlah saham beredar (lbr)	5,000,000	5,000,000	1,394,600	1,394,600	1,394,600	64.63%
4	Nilai buku / lembar saham *)	1,344	1,356	4,792	4,478	3,923	-16.44%
5	Laba / lembar saham *)	116	128	390	554	567	-19.86%

*Keterangan : dalam ribuan Rp terkecuali nilai saham dan laba per lembar saham

BAB II ANALISIS RASIO-RASIO KEUANGAN PENTING

RATIO PENTING

Untuk mengukur kinerja perusahaan yang berdasarkan rasio - rasio penting dapat dilihat sebagai berikut :

No	Rasio	Realisasi Thn 2024	Tahun 2025		Naik / (Turun)
			Target	Realisasi	
1	CAR	28.17%	25.28%	33.39%	5.22%
2	Cash Ratio	12.49%	27.12%	25.55%	13.06%
3	PAR	6.06%	10.00%	19.85%	13.79%
4	NPL	9.36%	5.00%	13.04%	3.68%
5	ROE	9.46%	11.07%	8.66%	-0.80%
6	ROA	2.18%	2.25%	2.01%	-0.17%
7	BOPO	86.85%	89.32%	92.10%	5.25%
8	COF	4.62%	4.75%	4.31%	-0.31%
9	OHC	23.81%	23.91%	31.94%	8.13%
10	NIM	19.58%	20.76%	17.53%	-2.05%
11	LDR	70.54%	68.13%	90.64%	20.10%
12	Rasio PPAP terhadap PPAWD	100%	100%	100%	0.00%

KEBIJAKAN & STRATEGI TAHUN 2025

Dalam pelaksanaan kegiatan dan usaha guna mencapai rencana kerja yang telah ditetapkan maka BPR menetapkan Kebijakan dan Strategi selama tahun 2025 sebagai berikut:

1. Strategi Dalam Penghimpunan Dana

Strategi penghimpunan Dana tahun 2025, adalah sebagai berikut:

- a. Melakukan perluasan pasar keluar dari pasar layanan yang selama ini dilayani oleh BPR dengan melakukan pemasaran dan pelayanan pengutipan langsung ke rumah penduduk di Kec. Percut Sei Tuan.
- b. Menambah AO Funding dari 2 orang menjadi 4 orang, dan meningkatkan dalam kompetensi dengan mengikutkan pelatihan.
- c. Tetap melakukan pick up services terhadap pedagang di pasar layanan BPR.
- d. Memberikan Hadiah kepada penabung Pundi, berupa Sepeda Motor, Mobil Daihatsu, Xenia dan Toyota Avanza yang diundi dua kali setahun dan selenggarakan secara nasional oleh 28 BPR Nusantara Bona Pasogit Group.

2. Strategi Dalam Penyaluran Kredit

- a. Meningkatkan pemberian kredit pada sektor produktif.
- b. Menyalurkan kredit pada sektor konsumtif pembangunan dan renovasi rumah.
- c. Menetapkan target penyaluran dana bagi setiap marketing dan memberikan insentif bagi yang memenuhi target (KPI).
- d. Melakukan serbu pasar dan solisitasi secara door to door baik secara team maupun masing - masing marketing.
- e. Pemberian kredit yang sehat dengan membuat analisa yang lebih baik dan lebih mendayagunakan Komite Kredit sebagai seleksi terakhir dalam memutuskan kredit.
- f. Melakukan evaluasi mingguan dan bulanan terhadap target penyaluran kredit yang sudah ditentukan.
- g. Pemisahan fungsi penyaluran kredit oleh AO Lending dengan penagihan oleh bagian penagihan dan remedial. Meningkatkan kemampuan karyawan dalam penyaluran kredit dengan cara memberikan pelatihan.

3. Strategi Penagihan

- a. Memonitor tagihan setiap hari, dan tidak ada nasabah yang terlewatkan tidak dikunjungi sesuai jadwal yang telah disepakati.
- b. Membuat target PAR dan NPL tiap tiap AO dan memonitornya setiap hari.
- c. Membuat alat pantau atas kredit yang menunggak pembayaran 1 bulan, 2 bulan dan 3 bulan.
- d. Pemisahan fungsi penyaluran kredit oleh AO Lending dengan penagihan oleh bagian remedial
- e. Melakukan penagihan intensif bagi kredit yang sudah non performing
- f. Menetapkan peraturan pemberian insentif bagi petugas yang mencapai target sesuai KPI.

BAB IV

LAPORAN MANAJEMEN DALAM RANGKA GCG

PELAKSANAAN GOOD CORPORATE GOVERNANCE

Secara organisasi dan tata kelola maka pada tahun 2025 Struktur Organisasi BPR adalah sebagai berikut :



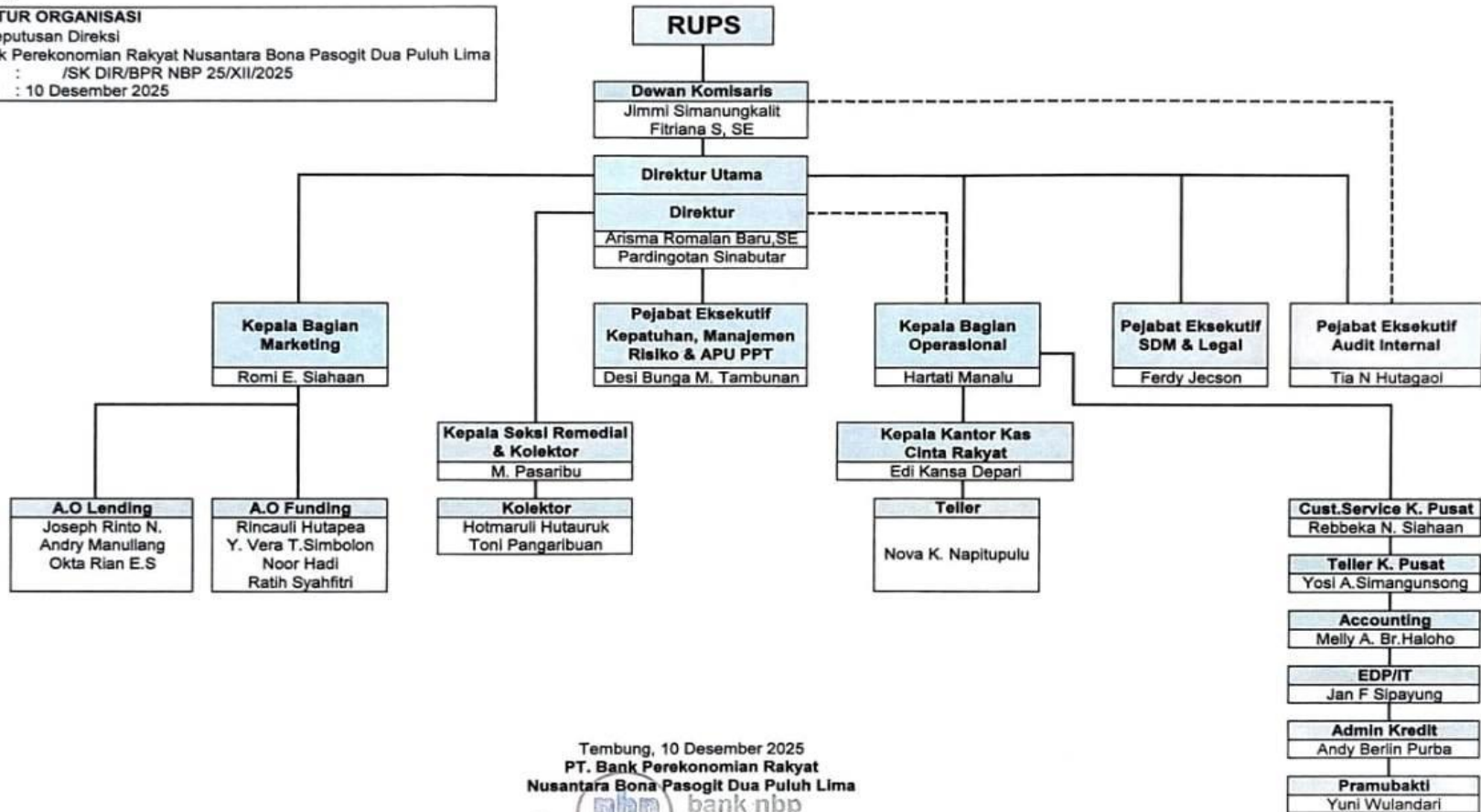
STRUKTUR ORGANISASI

Surat Keputusan Direksi

PT. Bank Perekonomian Rakyat Nusantara Bona Pasogit Dua Puluh Lima

Nomor : /SK DIR/BPR NBP 25/XII/2025

Tanggal : 10 Desember 2025



Tembung, 10 Desember 2025
PT. Bank Perekonomian Rakyat
Nusantara Bona Pasogit Dua Puluh Lima

Arisma Romalan Baru, SE
Direktur Utama

Pardingotan Sinabutar
Direktur

Keterangan :
----- : Garis Koordinasi
----- : Garis Komando

Secara umum struktur organisasi tahun 2025 BPR telah memenuhi syarat tata kelola perusahaan dan terlaksananya fungsi pengawasan dan pengendalian perusahaan.

Terkait dengan penerapan Good Corporate Governance (GCG) maka fungsi dan peranan dalam struktur organisasi BPR dapat diterangkan sebagai berikut :

1. Rapat Umum Pemegang Saham (RUPS)

Memegang segala wewenang yang ada dalam perusahaan tersebut. RUPS juga berwenang untuk mengangkat dan memberhentikan komisaris dan direksi. Direksi persero adalah orang yang bertanggung jawab atas pengurusan persero baik di dalam maupun diluar pengadilan. Pengangkatan dan pemberhentian dilakukan okeh RUPS.

2. Dewan Komisaris

Dewan Komisaris adalah organ persero yang bertugas dalam pengawasan kinerja perseroan, dan melaporkannya pada RUPS.

3. Direksi

Pihak yang ditunjuk untuk memimpin Perseroan terbatas (PT). Direksi dapat seseorang yang memiliki perusahaan tersebut atau orang professional yang ditunjuk oleh pemilik usaha untuk menjalankan dan memimpin perseroan terbatas

4. Audit Intern

Audit Intern berfungsi untuk melakukan pengawasan dan pemeriksaan internal terhadap seluruh kegiatan perusahaan baik operasional dan marketing serta memastikan sistim pengendalian internal yang memadai melalui pemeriksaan semua kegiatan, pelaksanaan sisdur dan dipatuhinya aturan-aturan dalam pengelolaan BPR serta memberikan rekomendasi kepada Direksi dan tembusan kepada Dewan Komisaris.

5. Pejabat Eksekutif Fungsi Kepatuhan

Pejabat Eksekutif. Kepatuhan berfungsi untuk memastikan bahwa kebijakan, ketentuan, system, dan prosedur, serta kegiatan usaha yang dilakukan BPR telah sesuai dengan peraturan Otoritas Jasa Keuangan dan Peraturan Perundang undangan lainnya, serta memastikan kepatuhan BPR terhadap komitmen yang dibuat oleh BPR kepada Otoritas Jasa Keuangan dan/atau otoritas lain seperti Bank Indonesia, Pusat Pelaporan dan Analisis Transaksi Keuangan dan/atau Lembaga Penjamin Simpanan.

6. Kepala Bagian

Seorang Manajer/Kepala Bagian bertugas mengatur dan mengarahkan orang lain/karyawan untuk mencapai tujuan perusahaan.

7. Kepala Kantor Kas

Bertugas mengatur dan mengarahkan karyawan dibawah naungan Kantor Kas yang dipimpinnya untuk mencapai tujuan perusahaan.

8. Staff

Menjalankan tugas yang diberikan oleh Pimpinan untuk mencapai tujuan perusahaan.

9. Aktivitas Utama

Aktivitas utama PT. BPR NBP 25 adalah penghimpunan dan penyaluran dana kepada masyarakat dan pelaku UMKM. Dalam menjalankan kedua aktivitas utama dipimpin oleh Kepala Bagian. Sebagai pedoman kerja dalam menjalankan aktivitas ini telah dibuatkan SOP tentang penghimpunan dana dan penyaluran dana sehingga setiap petugas memahami bidang kerjanya masing-masing.

10. Teknologi Informasi

Perkembangan BPR yang semakin maju harus pula didukung oleh sistem dan teknologi informasi yang baik. Dalam menjalankan kegiatan sehari-hari PT. BPR NBP 25 telah menggunakan aplikasi perbankan Network Banking Program System (NBP Sys) versi 5.00.R04. Aplikasi ini sangat membantu dalam mengelola data keuangan menjadi informasi yang dapat dipergunakan dalam mengambil keputusan.

11. Sistem operasional (Operational System)

Dalam pelaksanaan transaksi, NBP Sys digunakan dengan sistem dual control yaitu adanya fungsi yang terpisah antara maker (pembuat), pemeriksa (checker) dan penyetujui (approval). Dengan adanya pola ini maka suatu transaksi dapat lebih akurat tentang kebenarannya.

12. Sistem Keamanan (Security System)

NBP SYS dilengkapi dengan sistem keamanan user dan setiap user menggunakan password untuk masing-masing aplikasinya.

13. Informasi yang dihasilkan

Adapun informasi keuangan yang dapat dihasilkan oleh NBP Sys adalah:

- 1) Laporan Neraca
- 2) Laporan Laba Rugi
- 3) Laporan NPL dan PAR
- 4) Laporan Rekapitulasi Tabungan, Kredit dan Deposito
- 5) Laporan Tunggakan Kredit
- 6) Laporan Penagihan
- 7) Laporan Transaksi Kredit
- 8) Laporan Komparasi Saldo
- 9) Laporan List Tabungan, Deposito, Kredit, dsb.

14. Perkembangan dan target pasar

Target pasar BPR adalah masyarakat dan pelaku UMKM. Secara umum perkembangan pasar BPR dapat dijelaskan sebagai berikut:

No	Keterangan	Tahun		Bertumbuh
		2024	2025	
1	Simpanan masyarakat	25,804,569	26,303,349	1.93%
	Tabungan	13,188,969	11,980,749	-9.16%
	Deposito	12,615,600	14,322,600	13.53%
2	Kredit UMKM	23,570,499	23,842,195	1.15%

15. Jaringan Kerja dan Mitra Usaha

Dalam menjalankan dan mengembangkan usaha, salah satu strategi yang dipergunakan adalah dengan memperluas jaringan kerja dan bekerja sama dengan Mitra Usaha yaitu dengan PT. Inter Prima yaitu kerjasama dalam pembayaran rekening listrik secara online.

16. Jumlah, jenis dan lokasi kantor

Hingga akhir Tahun 2025, jaringan kantor PT. BPR NBP 25 adalah sebagai berikut:

No	Jenis Kantor	Jml	Alamat
1	Kantor Pusat	1	alamat : Jl. Raya Tembung No. 15 K, Komplek Ruko Pasar Gambir, Tembung
2	Kantor Cabang	-	Belum Ada
3	Kantor Kas	1	Alamat : Jl. Sudirman Dusun III Cinta Rakyat

17. Kepemilikan oleh Pengurus

Sampai dengan tahun 2025, kepemilikan Pengurus dalam BPR tidak mengalami perubahan dari tahun sebelumnya.

No	Nama Pengurus	Jumlah Saham				
		2024		Penambahan	2025	
		Rp	%		Rp	%
1	Arisma Romalan Barus	8,963	0.18	0	8,963	0.18
	Total	8,963	0.18	0	8,963	0.18

18. Sumber Daya Manusia

BPR senantiasa mengedepankan pengembangan budaya dan lingkungan kerja yang positif agar karyawan dapat merealisasikan seluruh potensinya. Untuk melihat bagaimana perkembangan SDM selama tahun 2025, dapat disampaikan sebagai berikut:

18.1. Jumlah SDM

No	Keterangan	Realisasi Des. 2024	Rencana Des. 2025	Realisasi Des. 2025	Pencapaian	Pertumbuhan
1	Komisaris	2	2	2	100.00%	0.00%
2	Direksi	2	2	2	100.00%	0.00%
3	PE Kepatuhan	1	1	1	100.00%	0.00%
4	PE Audit Internal	1	1	1	100.00%	0.00%
5	Kacab	-	-	-	-	-
6	Kepala Bagian/P.E	3	3	3	100.00%	0.00%
7	Kepala kantor kas	1	1	1	100.00%	0.00%
8	Kasie Remedial	1	1	1	100.00%	0.00%
9	Staff Marketing	8	9	7	77.78%	-12.50%
10	Kolektor	-	-	2	-	-
11	Remedial	1	-	-	-	-100.00%
12	Staff Operasional	6	9	6	66.67%	0.00%
13	Non Staff	1	1	1	100.00%	0.00%
	TOTAL	27	30	27	90.00%	0.00%

18.2. Komposisi SDM berdasarkan Jenjang Pendidikan

No	Jenjang Pendidikan	Realisasi Des. 2024	Rencana Des. 2025	Realisasi Des. 2025	Pencapaian	Pertumbuhan
1	Strata 2 (S2)	-	-	-	-	-
2	Strata 1 (S1)	22	23	23	100.00%	4.55%
3	Diploma 3 (D3)	3	3	3	100.00%	0.00%
4	SMA	2	1	1	100.00%	-50.00%
5	SMP	-	-	-	-	-
6	Non Jenjang	-	-	-	-	-
	TOTAL	27	27	27	100.00%	0.00%

Dalam segi komposisi SDM, hubungan jenjang pendidikan dengan pencapaian kinerja perusahaan pasti berhubungan karena setiap SDM yang sudah berpendidikan lebih mudah diarahkan untuk pencapaian kinerja perusahaan.

18.3. Pengembangan SDM

Disamping pengembangan dari sisi kuantitas, BPR juga melakukan pengembangan kualitas SDM berupa pelatihan, seminar, magang (study banding) dan pembinaan mental spritual. Untuk lebih jelasnya pengembangan kualitas yang dilakukan selama tahun 2025 adalah sebagai berikut:

NO	JENIS PENDIDIKAN	Jumlah SDM
1	Kebijakan CKPN sesuai SAK EP bagi BPR	8
2	Kelengkapan Dokumen ISO 27001	3
3	melalui SIPEDULI	1
4	Efektivitas Perhitungan PPH Pasal 21 melalui Aplikasi Siska	2
5	Sosialisasi Lanjutan Apolo Modul Laporan Bulanan BPR/BPRS	3
6	Webinar Wholesale Transaction Banking	3
7	Workshop Pelaporan Rencana & Realisasi Kegiatan Literasi & Inklusi Keuangan melalui SIPEDULI	1
8	Coretax (Pelatihan Pajak BPR)	2
9	Pelatihan Pengembangan Kualitas Karyawan Baru	1
10	Penerapan Strategi Anti Fraud di PT. BPR NBP 25	25
11	Undangan dan Permohonan Dukungan Sosialisasi Kewajiban Penyampaian Laporan Penilaian Sendiri dan Pengkinian Data Pokok Bank	2
12	uo Vadis Hukum Kredit Perbankan sebagai Lex Specialis?	1

13	Menghitung Cadangan Kerugian Penurunan Nilai (CKPN)	2
14	Sosialisasi Lembaga Alternatif Sengketa Sektor Jasa Keuangan	1
15	Pembebanan biaya terkait pengundian ulang gebyar undian tabungan pundi	3
16	Pengelolaan Human Capital	2
17	Pelatihan dan pengembangan berbasis kompetensi SDM untuk Manajerial Competency (Batch 1)	3
18	Pelatihan Hukum dengan Tema " Perjanjian Kredit Model Terbaru Bebas Pelanggaran Hukum: Penyesuaian Terhadap UU No 4/2023 tentang Pengembangan & Penguatan Seektor Keuangan (P2SK) dan POJK No 22/2023 Tentang Perlindungan Konsumen & Masyarakat di Sektor Jasa	1
19	Literasi & Edukasi BPR tentang LPS	1
20	Kolaborasi Penyelenggaraan Webinar Series LPS	2
21	Sosialisasi SOP Pengembangan Kuailtas SDM	3
22	Kegiatan Seminar LPS "Penerapan Governance, Risk, and Complaince (GRC) Terintegrasi Guna Menghadapi Tantangan di Industri Perbankan BPR/BPRS	1
23	Pelatihan dan pengembangan berbasis kompetensi SDM untuk Manajerial Competency (Batch 3)	2
24	Undangan Workshop Implementasi Standar Akuntansi Keuangan Entitas Privat (SAK-EP)	1
25	Analisa Kredit & Penanganan Kredit Bermasalah	2
26	Rencana Pelaksanaan Kegiatan Hari Indonesia Menabung dan KEJAR Award 2024	2
27	Undangan Sosialisasi Pengujian Pelaporan dan Permintaan Informasi Debitur SLIK yang akan beroperasi pada server baru	2
28	Pelatihan IRA	4
29	Studi Banding Marketing ke PT. BPR NBP 15	10
30	Undangan Forum Penguatan Fungsi GRC: Sinergi dan Kolaborasi Kementrian/lembaga dan Stakeholders dalam rangka Diseminasi Standar Audit Internal Terkini	1
31	Undangan Bimbingan Teknis Terkait Fidusia	1
32	POJK 7 tahun 2024 tentang BPR & BPRS	2
33	Studi Banding Marketing ke PT. BPR NBP 15	7
34	Sosialisasi BPJS Kesehatan	1
35	Undangan Sosialisasi Training Digital SIP-SDM	1
36	Undangan Sosialisasi terkait pemanfaatan Nomor Induk Berusaha (NIB) Bagi Pelaku Usaha	2
37	Pelatihan Penerapan Aplikasi CKPN Pada NBPSYS	3
38	Pembelajaran dan Bimbingan Teknis Persiapan Uji Kompetensi Kerja MSDM	1
39	Undangan Focus Group Discussion (FGD) mengenai kesiapan Core Banking System (CBS) Bpr Bersama Penyedia Jasa Teknolohi Informasi (PJTl) BPR dalam rangka penerapan SAK entitas	2
40	Pelatihan Penerapan Kebijakan SPO Perlindungan Konsumen dan Masyarakat	2
41	Undangan Sosialisasi Penghapusan Jaminan Fidusia	1
42	Peluang Daerah Menjawab Tantangan Ekonomi Global Dalam Akselerasi Bisnis Industri Keuangan Bank SUMUT Bersama BPR/BPRS di Sumatera Utara	2
43	Undangan Kelas Pajak Terkait Automatic, Exchange Of Information (AEOI)	4
44	Leadership	1
45	Undangan Recycling BPR dan BPRS Tahap II Tahun 2024	2
46	Undangan Recycling BPR dan BPRS Tahap II Tahun 2024	2
47	Uji Kompetensi / Assessment Skema Supervisor SDM	1
48	Webinar Service Excellence	3
49	Undangan Wokshop ISO 27001:2022	1
50	Undangan Service Enchantment	4
51	Gerak nasional Cerdas Keuangan (GENCAR)	2
52	Undangan Sosialisasi Dan Pelaksanaan Kegiatan Bulan Inklusi Keuangan 2024	2
53	Aspek Legal Perkreditan/Pembiayaan	4
54	Pelatihan Functional Teller	2
55	Pelatihan manajemen risiko dan pengenalan alat kerja Self Assesment (RCSA)	1
56	Sosialisasi Implementasi, Pelaporan, Monitoring dan Evaluasi Gencarkan	1
57	Rapat Forum pengurus BPR NBP Grup	2
58	Workshop ISO 27001:2022	4
59	Sosialisasi dan pengenalan Sertipikat Tanah Elektronik dan Pengamanannya	3
60	Sosialisasi Aplikasi Pelaporan Online OJK (APOLO) Melalui Modul Laporan Profesi Keuangan, Akuntan Publik/Kantor Akuntan Publik (AP/KAP)	3

59	Sosialisasi dan pengenalan Sertipikat Tanah Elektronik dan Pengamanannya	3
60	Sosialisasi Aplikasi Pelaporan Online OJK (APOLO) Melalui Modul Laporan Profesi Keuangan, Akuntan Publik/Kantor Akuntan Publik (AP/KAP)	3
61	Sosialisasi Penyempurnaan Ketentuan SLIK (POJK dan SE OJK SLIK)	2
62	Pelatihan Penerapan Startegi Anti Fraud	2
63	Webinar Cash Flow & Analisa Laporan Keuangan	3
64	Sosialisasi Aplikasi Pelaporan Online Modul Laporan SAF	3
65	Sosialisasi Ketentuan Perbankan	1
66	Perhitungan CKPN dan Permohonan Pengisian Link Modal Inti BPR BPRS	3
67	Sosialisasi Aplikasi Pelaporan Online OJK (APOLO) Modul Laporan Insidental dan Laporan Bulanan BPR/BPRS	3
68	Sosialisasi Sistem Indonesia Anti Scream Center (Pusat Penanganan Penipuan Transaksi	3
69	Risk and Governance Summit (RGS) Tahun 2024	1
70	Sosialisasi Ketentuan BPR dan BPRS	3
71	Seminar Konsolidasi dan pengaruhnya Bisnis BPR terhadap UMKM dan Raker RBB BPR NBP Grup 2025	2
72	Sosialisasi Update Aplikasi Sisko	1
73	Sosialisasi Pengembangan SIGAP Eksternal Tahun 2024	1
74	Sosialisasi Enhancement Pelaporan SLIK tahun 2024	1
75	In House Training APU PPT PPPSPM	26
76	Pertemuan Semua Internal Audit	1
77	Sosialisasi Aplikasi Pelaporan Online OJK (APOLO) Modul Laporan Tahunan BPR/BPRS dan Laporan Keuangan Publikasi BPR/BPRS	3
78	Analisa Kredit Mikro & Penerapan pada Aplikasi SIKSO	2
79	Persiapan & Transisi SAK-EP	1
80	Webinar Capacity Building BPR/BPRS (Penerapan Tata Kelola Yang Baik)	2
81	Perhitungan CKPN & Closed EOY	3

18.4. Pemberian Gaji dan Fasilitas Pengurus

Gaji dan Fasilitas pengurus ditetapkan dalam Rapat Umum Pemegang Saham (RUPS). Penentuan tentang gaji dan fasilitas adalah berdasarkan kinerja pengurus. Pada tahun 2025 ini besarnya gaji dan fasilitas lainnya yang diterima oleh Dewan Komisaris dan Direksi sesuai dengan hasil Rapat Umum Pemegang Saham (RUPS) adalah sebesar Rp. 822.503 ribu dan Rp. 1.266.157 ribu.

19. Perubahan Penting lainnya yang terjadi di BPR dan/atau di kelompok usaha BPR yang mempengaruhi operasional BPR dalam tahun yang bersangkutan

Tidak terdapat perubahan penting lainnya yang terjadi di BPR dan/atau di kelompok usaha BPR yang mempengaruhi operasional BPR dalam tahun yang bersangkutan

BAB V PENGAWASAN DAN MANAJEMEN RESIKO

PENGAWASAN & MANAJEMEN RESIKO

Untuk mengantisipasi timbulnya hal-hal yang tidak diinginkan di BPR, manajemen BPR telah menerapkan manajemen resiko di BPR, meliputi :

1. Resiko Pasar

Upaya yang dilakukan manajemen :

- Menetapkan suku bunga simpanan, khususnya deposito pihak ketiga sebesar maksimum sebesar bunga acuan LPS.
- Jangka waktu Kredit (KYD) maksimum 5 tahun, khusus untuk Kredit Renovasi Rumah dan Pembangunan Rumah jangka waktu Kredit (KYD) maksimum 5 tahun
- Melakukan penyesuaian suku bunga kredit pada Kredit yang akan direalisasi apabila terjadi perubahan suku bunga sumber dana.
- Suku bunga kredit disesuaikan dengan suku bunga para pesaing, sehingga bisa kompetitif

2. Resiko Kredit

Upaya yang dilakukan manajemen :

- Melakukan prinsip *prudential banking* dalam penyaluran kredit
- Memberikan kredit terutama pada sektor produktif (modal kerja)
- Memberikan Kredit jangka waktu panjang (maksimal 5 tahun) khusus Kredit Renovasi Rumah dan Pembangunan Rumah
- Membentuk PPAP 100 %
- Mengikutsertakan AO/Marketing/Penagihan pelatihan untuk meningkatkan keterampilan dan pengetahuan dibidangnya.
- Memaksimalkan fungsi Penagihan (target NPL 2025 maksimal 5%) dan target PAR maksimal sebesar 10,00%

3. Resiko Operasional

Upaya yang dilakukan manajemen :

- Menerapkan Sisdur Operasional dan Perkreditan
- Menerapkan APU-PPT dalam setiap penerimaan dana
- Mengikutkan Frontliner dalam inhouse training mengenai APU-PPT
- Memisahkan tugas Maker, Checker & Approval
- Memaksimalkan fungsi pengawasan dengan membangun sistim pengendalian internal yang efektif dan membentuk unit kerja Satuan pemeriksa Internal yang independen.
- Mengadakan kerjasama dengan perusahaan asuransi untuk Cash in transit, Cash in Safe.
- Penempatan ABA pada bank umum yang terpercaya dan pada BPR yang Sehat dan manajemennya dikenal baik dan sesuai acuan LPS.

4. Resiko Likuiditas

Upaya yang dilakukan manajemen :

- Menerapkan Sisdur Operasional dan Perkreditan
- Menerapkan APU & PPT dalam setiap penerimaan dana
- Memisahkan tugas Maker, Checker & Approval
- Memaksimalkan fungsi pengawasan dengan membangun sistim pengendalian internal yang efektif dan membentuk unit kerja pemeriksa Internal yang independen.
- Mengadakan kerjasama dengan perusahaan asuransi untuk Cash in transit, Cash in Safe.
- Penempatan ABA pada bank umum yang terpercaya dan pada BPR yang Sehat dan manajemennya dikenal baik dan sesuai acuan LPS.

BAB VI LAPORAN KEUANGAN

Laporan Keuangan tahun 2025 dengan pembandingan tahun 2024 telah diaudit oleh Kantor Akuntan Publik Hendro, Syukron, Edy terdiri dari:

1. Neraca
2. Laba/Rugi
3. Laporan Perubahan Ekuitas
4. Laporan Arus Kas
5. Catatan atas Laporan Keuangan

BAB VII PENUTUP

Demikian Laporan Tahunan PT. BPR NBP 25 ini disampaikan sebagai pertanggungjawaban pengurus perseroan untuk tahun buku 2025. Semoga Para Pemegang dapat menerimanya. Untuk itu kami ucapkan terima kasih.


Tembung, 26 Februari 2026

PT. BPR NBP 25



bank nbp
pt bpr nbp 25


Wisna Komalan Barus, SE
Direktur Utama


Pardingotan Sinabutar
Direktur


Jimmi Simanungkalit
Komisaris Utama


Fitriana Siregar, SE
Komisaris

BAB VIII BERITA ACARA PENGESAHAN LAPORAN

Setelah membaca, mempelajari dan mendapatkan penjelasan dari Direksi PT. BPR NBP 25 dengan ini kami atas nama Pemegang Saham PT. BPR NBP 25 menerima dan mensahkan pertanggungjawaban Direksi PT. BPR NBP 25 untuk tahun buku 2025 untuk semua hal yang diungkapkan dalam laporan pertanggung jawaban ini.

Tembung, 26 Februari 2026

Pemegang Saham,

PT. NUSANTARA BONA PASOGIT : _____

JOSEPHINE SUMILAM SITORUS : _____

RICARDO SIMATUPANG : _____

GINDO SITOMPUL,SE : _____

ARISMA ROMALAN BARUS,SE : _____

PT. BPR NUSANTARA BONA PASOGIT 25
NERACA TAHUN 2025

(dalam ribuan Rp)

No.	Keterangan	Tahun 2025											
		Januari	Februari	Maret	April	Mei	Juni	Juli	Agustus	September	Oktober	Nopember	Desember
A S E T													
1	Kas	250.506	214.452	179.666	174.463	28.929	189.630	202.755	161.407	127.629	157.672	61.775	96.803
2	Kas Dalam Valuta Asing	0	0	0	0	0	0	0	0	0	0	0	0
3	Sertifikat Bank Indonesia	0	0	0	0	0	0	0	0	0	0	0	0
4	Pend. Bunga Yang Akan diterima	317.689	312.819	377.695	324.249	383.765	375.705	497.156	559.780	537.844	510.019	641.022	583.026
5	Penempatan Pada Bank Lain	7.898.196	6.187.100	7.166.151	6.274.717	5.758.337	7.934.686	9.174.065	9.628.880	9.791.139	9.097.517	11.101.386	12.827.262
	Penyisihan Kerugian -/-	0	0	0	0	0	0	(2.737)	(8.347)	(6.364)	(2.116)	(11.922)	0
6	Kredit yang diberikan	23.330.561	23.714.907	23.887.093	24.014.260	24.584.453	24.823.472	24.879.142	24.379.567	23.976.951	24.609.244	24.627.524	23.842.195
	a. Provisi dan Administrasi	(139.106)	(140.834)	(146.675)	(147.844)	(155.284)	(157.445)	(162.602)	(155.452)	(150.754)	(152.693)	(147.642)	(145.223)
	b. Biaya Transaksi	0	0	656	2.599	4.264	4.419	5.479	6.238	5.418	0	0	0
	Penyisihan Kerugian -/-	(698.877)	(698.877)	(760.560)	(760.560)	(760.560)	(760.560)	(1.010.560)	(1.210.560)	(1.460.560)	(1.760.560)	(1.960.560)	(1.840.560)
	Biaya Transaksi Kredit	0	0	0	0	0	0	0	0	0	5.963	5.676	5.535
7	Agunan yang diambil Alih	0	0	0	0	0	0	0	0	0	0	0	0
8	Aset Tetap & Inventaris :	0	0	0	0	0	0	0	0	0	0	0	0
	a. Tanah & Gedung	1.889.773	1.889.773	1.889.773	1.889.773	1.889.773	1.889.773	1.889.773	1.889.773	1.889.773	1.889.773	1.889.773	1.889.773
	b. Akumulasi Penyusutan Gedung	(198.475)	(203.201)	(207.926)	(212.652)	(217.378)	(222.103)	(226.829)	(231.554)	(236.280)	(241.006)	(245.731)	(250.457)
	c. Inventaris	1.409.483	1.382.978	1.382.978	1.393.528	1.393.528	1.393.528	1.395.563	1.396.733	1.402.383	1.402.383	1.402.383	1.403.833
	d. Akumulasi Penyusutan Inventaris	(921.612)	(905.093)	(914.635)	(924.178)	(933.940)	(943.703)	(952.316)	(960.924)	(969.610)	(978.173)	(986.734)	(995.323)
9	Aset Tidak Berwujud	214.760	214.760	214.760	214.760	214.760	214.760	214.760	214.760	214.760	214.760	214.760	214.760
10	Amortisasi Aset Tidak Berwujud	(183.468)	(184.660)	(185.851)	(187.043)	(188.235)	(189.426)	(190.618)	(191.810)	(193.001)	(194.193)	(195.385)	(196.302)
11	Rekening antar Kantor	0	0	0	0	0	0	0	0	0	0	0	0
12	Aset Lain-Lain	240.726	215.579	174.322	192.455	166.811	141.484	196.393	196.992	264.982	273.535	251.042	226.142
	Jumlah Aset	33.410.156	31.999.705	33.057.446	32.248.527	32.169.223	34.694.219	35.909.425	35.675.484	35.194.308	34.832.125	36.647.367	37.661.465
KEWAJIBAN & MODAL													
1	Kewajiban Segera	176.759	186.984	224.883	273.229	232.820	277.857	232.822	243.146	275.200	345.380	371.123	378.895
2	Utang Bunga	512	512	896	896	27.898	25.940	39.811	47.084	48.958	60.702	70.049	76.207
3	Utang Pajak	33.989	33.989	33.989	0	0	0	0	0	0	0	0	107.929
4	Tabungan	13.125.953	11.599.862	11.624.744	10.626.617	10.607.793	10.952.109	11.349.218	11.317.713	11.575.722	11.682.977	11.700.991	11.980.749
5	Deposito berjangka	12.455.600	12.463.100	13.601.100	13.646.100	12.631.100	12.575.100	13.131.600	12.801.600	12.231.600	12.031.600	13.967.600	14.322.600
6	Simpanan dari Bank Lain	1.150.000	1.150.000	1.150.000	1.150.000	1.950.000	4.010.000	4.010.000	4.010.000	3.760.000	3.760.000	3.760.000	3.760.000
7	Bank Indonesia	0	0	0	0	0	0	0	0	0	0	0	0
8	Pinjaman yang diterima	0	0	0	0	0	0	0	0	0	0	0	0
9	Dana Setoran Modal - Kewajiban	0	0	0	0	0	0	0	0	0	0	0	0
10	Kewajiban Imbalan Kerja	266.837	291.833	321.833	351.833	381.833	411.833	441.833	481.833	531.833	286.637	283.485	283.485
11	Pinjaman Subordinasi	0	0	0	0	0	0	0	0	0	0	0	0
12	Modal Pinjaman	0	0	0	0	0	0	0	0	0	0	0	0
13	Rekening Antar Kantor	0	0	0	0	0	0	0	0	0	0	0	0
14	Kewajiban Lain-lain	74.929	104.657	938	7.564	22.736	34.132	63.036	78.648	172.415	162.483	54.572	30.938
	Ekuitas	0	0	0	0	0	0	0	0	0	0	0	0
	a. Modal disetor	5.000.000	5.000.000	5.000.000	5.000.000	5.000.000	5.000.000	5.000.000	5.000.000	5.000.000	5.000.000	5.000.000	5.000.000
	b. Tambahan Modal disetor	0	0	0	0	0	0	0	0	0	0	0	0
	c. Modal Sumbangan	0	0	0	0	0	0	0	0	0	0	0	0
15	Dana Setoran Modal-Ekuitas	0	0	0	0	0	0	0	0	0	0	0	0
16	Laba/Rugi yang belum direalisasikan	0	0	0	0	0	0	0	0	0	0	0	0
17	Surplus Reevaluasi Aktiva Tetap	0	0	0	0	0	0	0	0	0	0	0	0
18	Saldo Laba :	0	0	0	0	0	0	0	0	0	0	0	0
	a. Cadangan Tujuan	0	0	0	0	0	0	0	0	0	0	0	0
	b. Cadangan Umum	1.138.678	1.138.678	1.138.678	1.138.678	1.138.678	1.138.678	1.138.678	1.138.678	1.138.678	1.138.678	1.138.678	1.138.678
	c. Belum ditentukan Tujuannya	0	0	0	0	0	0	0	0	0	0	0	0
	d. Laba ditahan	0	0	0	0	0	0	0	0	0	0	0	0
	e. Laba Tahun Lalu	0	0	0	0	0	0	0	0	0	0	0	0
	f. Laba Tahun Berjalan	(13.100)	30.090	(39.615)	53.610	176.365	268.570	502.427	556.782	459.903	363.668	300.870	581.985
	Jumlah Kewajiban & Ekuitas	33.410.156	31.999.705	33.057.446	32.248.527	32.169.223	34.694.219	35.909.425	35.675.484	35.194.308	34.832.125	36.647.367	37.661.465

PT. BPR NUSANTARA BONA PASOGIT 25
LAPORAN LABA/(RUGI) TAHUN 2025

(dalam ribuan Rp)

No.	Keterangan	Tahun 2025											
		Januari	Februari	Maret	April	Mei	Juni	Juli	Agustus	September	Oktober	Nopember	Desember
A.	PENDAPATAN OPERASIONAL												
1	Pendapatan Bunga	529.869	1.030.077	1.630.298	2.138.168	2.664.079	3.196.173	4.098.687	4.823.856	5.522.774	6.226.706	6.906.281	7.591.353
a	Bunga Kontraktual	476.175	913.369	1.456.572	1.897.553	2.379.386	2.864.457	3.717.151	4.402.865	5.053.034	5.696.759	6.340.154	6.973.544
b	Dari Bank Lain												
i	Giro	38	9	10	16	20	23	27	30	34	37	40	44
ii	Tabungan	5.383	8.345	9.002	14.219	16.763	19.472	24.327	30.390	36.725	42.935	49.054	56.807
iii	Deposito Berjangka	21.596	43.204	65.148	86.883	102.342	118.005	130.642	143.291	160.729	176.073	187.703	206.282
iv	Kredit yang diberikan	0	0	0	0	0	0	0	0	0	0	0	0
c.	Pendapatan Bunga SBI	0	0	0	0	0	0	0	0	0	0	0	0
d.	Pemulihan PPAP	0	0	0	0	0	0	0	0	0	0	0	0
e.	Provisi dan Administrasi Kredit	26.677	65.150	99.566	139.498	165.568	194.217	226.540	247.280	272.253	310.901	329.330	354.676
f.	Biaya Transaksi	0	0	0	0	0	0	0	0	0	0	0	0
2	Beban Bunga	96.324	169.652	278.520	354.287	442.008	524.002	633.792	739.957	839.818	941.747	1.062.648	1.169.791
a	Tabungan	15.176	27.619	40.454	52.382	64.065	75.318	87.179	99.382	111.513	124.532	142.734	150.735
b	Deposito Berjangka	81.148	142.033	238.066	301.906	377.943	448.683	546.614	640.576	728.305	829.769	904.137	974.960
c.	Simpanan dari Bank Lain										187.446	215.777	244.096
d.	Pinjaman yang Diterima + Provisi	0	0	0	0	0	0	0	0	0	0	0	0
e	Lainnya	0	0	0	0	0	0	0	0	0	0	0	0
	Pendapatann Bunga Netto	433.545	860.425	1.351.778	1.783.881	2.222.071	2.672.171	3.464.894	4.083.898	4.682.957	5.284.959	5.843.633	6.421.562
3	Pendapatan Operasional Lainnya	36.855	113.179	143.989	214.558	298.584	343.114	479.517	541.424	602.019	684.562	721.333	914.282
	J u m l a h	470.400	973.604	1.495.767	1.998.439	2.520.655	3.015.285	3.944.411	4.625.322	5.284.976	5.969.521	6.564.966	7.335.844
B.	BEBAN OPERASIONAL												
1	Beban Penyisihan Kerugian												
a	Beban Penyisihan Kerugian Tab/Dep/SBI	0	0	0	0	0	0	2.737	8.347	6.364	2.116	16.170	16.170
b	Beban Penyisihan Kerugian Kredit	0	0	61.683	61.683	61.683	61.683	311.683	511.683	761.683	1.061.683	1.261.683	1.261.683
c	Beban Penyisihan Kerugian Restruktur	0	0	0	0	0	0	0	0	0	0	0	0
2	Beban Pemasaran	20.022	22.424	47.728	69.816	90.173	110.626	142.404	148.505	154.061	201.578	230.698	256.609
3	Beban Penelitaian & Pengembangan	0	0	0	0	0	0	0	0	0	0	0	0
4	Beban Administrasi & Gaji												
a	Gaji, Upah & Honorarium	363.751	715.356	1.153.287	1.466.914	1.754.934	2.060.928	2.369.949	2.684.857	3.120.238	3.440.044	3.732.302	4.011.431
b	Biaya Pendidikan	10.650	58.943	68.045	86.320	92.385	106.685	127.895	146.825	159.970	222.306	264.060	189.178
c	Sewa	1.334	2.668	4.743	6.225	7.707	9.190	10.672	12.154	13.636	15.118	16.601	18.083
d	Beban Penyusutan	15.784	31.687	47.147	62.607	78.287	93.967	108.497	123.023	137.626	152.107	166.585	180.816
e	Premi Asuransi	8.713	17.426	26.139	34.853	43.566	52.278	60.414	68.538	76.662	84.306	92.407	100.537
f	Barang & Jasa dari pihak ke III	61.098	86.722	119.121	149.991	182.177	216.479	247.203	287.878	323.985	335.591	390.890	564.382
g	Beban Pemeliharaan & Perbaikan	0	0	0	0	0	0	0	0	0	28.892	35.107	36.480
h	Pajak pajak tidak termasuk PPH	103	295	1.010	1.202	1.361	1.803	1.995	2.187	2.379	6.532	6.724	6.916
5	Beban Operasional Lainnya	0	3.335	3.335	3.335	13.962	13.962	13.962	17.815	17.815	17.815	17.815	21.669
	J u m l a h	481.455	938.857	1.532.238	1.942.945	2.326.235	2.727.601	3.397.412	4.011.814	4.774.419	5.568.088	6.231.042	6.663.952
C	Labar/(Rugi) Operasional (A-B)	(11.055)	34.747	(36.471)	55.494	194.420	287.684	546.999	613.509	510.557	401.433	333.924	671.893
D	Pendapatan Non operasional	3.255	6.742	7.686	19.248	21.249	36.266	42.286	48.795	51.514	56.213	57.221	63.353
E	Beban Non Operasional	5.300	7.680	10.830	14.506	17.506	22.186	24.761	27.811	30.691	32.691	36.641	41.831
F	LABA SEBELUM PAJAK	(13.100)	33.809	(39.615)	60.236	198.163	301.764	564.525	634.493	531.380	424.955	354.504	693.414
G	Pajak Penghasilan	0	3.719	0	6.626	21.798	33.194	62.098	77.710	71.477	61.287	53.634	111.429
H	LABA SETELAH PAJAK	(13.100)	30.090	(39.615)	53.610	176.365	268.570	502.427	556.782	459.903	363.668	300.870	581.985

PT. BPR NUSANTARA BONA PASOGIT 25
REALISASI ANGGARAN PENDAPATAN DAN PEMBIAYAAN

(dalam ribuan Rp)

No	Keterangan	Realisasi Des 2024	Rencana Des 2025	Realisasi Des 2025	Capaian %	Pertumbuhan	
						Rp	%
A.	PENDAPATAN DAN BEBAN OPERASIONAL						
1.	PENDAPATAN BUNGA :	5.976.054.036	7.479.897.529	7.591.353.254	101,49%	1.615.299.218	27,03%
	a. Bunga Kontraktual	5.270.422.965	6.681.303.808	6.973.544.162	104,37%	1.703.121.197	32,31%
	b. Dari bank lain :				-	0	-
	Giro	80.911	100.512	43.838	43,61%	-37.073	-45,82%
	Tabungan	66.708.124	78.633.560	56.807.060	72,24%	-9.901.063	-14,84%
	Deposito Berjangka	158.533.549	170.957.774	206.281.731	120,66%	47.748.182	30,12%
	Kredit yang diberikan	-	-	-	-	0	-
	c. Pendapatan Bunga SBI	-	-	-	-	0	-
	d. Pemulihan PPAP	-	-	-	-	0	-
	d. Provisi Kredit	480.308.487	548.901.874	354.676.462	64,62%	-125.632.025	-26,16%
	e. Biaya Transaksi -/-	-	-	-	-	0	-
2.	Beban Bunga	984.571.452	1.246.117.475	1.169.791.186	93,87%	185.219.734	18,81%
	a. Tabungan	154.956.655	187.146.680	150.735.251	80,54%	-4.221.404	-2,72%
	b. Deposito berjangka	737.140.123	912.220.795	774.959.633	84,95%	37.819.510	5,13%
	c. Simpanan dari bank lain	92.474.674	141.750.000	244.096.302	172,20%	151.621.628	163,96%
	d. Pinjaman yang diterima	-	-	-	-	0	-
	e. Biaya Provisi	-	-	-	-	0	-
	f. Lainnya	-	5.000.000	-	0,00%	0	-
	Pendapatan Bunga Netto	4.991.482.584	6.233.780.053	6.421.562.068	103,01%	1.430.079.484	28,65%
3.	Pendapatan Operasional Lainnya	848.687.011	922.829.767	914.282.430	99,07%	65.595.419	7,73%
	Jumlah Pendapatan Operasional	5.840.169.595	7.156.609.820	7.335.844.498	102,50%	1.495.674.903	25,61%
B.	BEBAN OPERASIONAL						
1.	Beban Penyisihan Kerugian/Penyusutan:	267.991.181	149.598.460	1.277.853.316	854,19%	1.009.862.135	376,83%
	a. Beban Penyisihan Kerugian tab/dep/SBI	-	-	16.169.956	-	16.169.956	-
	b. Beban Penyisihan kerugian kredit	267.991.181	149.598.460	1.261.683.360	843,38%	993.692.179	370,79%
	c. Beban kerugian restrukturisasi Kredit	-	0	-	-	0	-
2.	Beban Pemasaran	297.127.330	370.459.030	256.702.544	69,29%	-40.424.786	-13,61%
	Beban Iklan/Promosi	72.438.551	81.759.146	52.091.318	63,71%	-20.347.233	-28,09%
	Beban Premi Tab. Pundi	192.326.507	244.371.275	156.597.970	64,08%	-35.728.537	-18,58%
	Beban Transaksi Kredit	10.468.750	8.955.000	20.082.090	224,26%	9.613.340	91,83%
	Beban Pemasaran Kredit Berhadiah	21.893.522	25.373.609	27.931.166			
	Biaya Edukasi dan Literasi Keuangan	-	10.000.000	-	0,00%	0	-
	Beban Pemasaran Lainnya	-	-	-	-	0	-
3.	Beban Penelitian & Pengembangan	-	-	-	-	0	-
4.	Beban administrasi & umum	4.647.971.319	5.738.723.943	5.129.396.058	89,38%	481.424.738	10,36%
a.	Gaji, Upah dan Honorarium	3.624.992.085	4.458.053.105	4.011.430.708	89,98%	386.438.623	10,66%
	Honor Komisaris	355.200.000	390.720.000	374.400.000	95,82%	19.200.000	5,41%
	Gaji Direksi	588.000.000	646.800.000	618.000.000	95,55%	30.000.000	5,10%
	Tunjangan Perumahan Direksi	28.000.000	29.000.000	26.000.000	89,66%	-2.000.000	-7,14%
	Gaji Karyawan	1.009.974.820	1.376.392.080	1.096.665.401	79,68%	86.690.581	8,58%
	Tunjangan Transport	67.800.000	74.580.000	79.800.000	107,00%	12.000.000	17,70%
	Tunjangan telepon	111.352.000	121.992.000	125.136.667	102,58%	13.784.667	12,38%
	Tunjangan Jabatan	49.900.000	60.600.000	63.200.000	104,29%	13.300.000	26,65%
	Tunjangan Entertain	-	-	-	-	0	-
	Tunjangan Jamsostek	123.678.722	214.541.594	142.893.539	66,60%	19.214.817	15,54%
	Tunjangan PPH 21	258.045.650	234.115.697	347.075.786	148,25%	89.030.136	34,50%
	Gaji Karyawan Honoror	56.336.000	-	83.846.430	-	27.510.430	48,83%
	Lembur	29.929.900	36.474.360	29.284.820	80,29%	-645.080	-2,16%
	Uang Cuti	5.650.000	7.980.000	5.450.000	68,30%	-200.000	-3,54%
	Tunjangan Hari Raya	190.726.841	230.340.340	196.949.192	85,50%	6.222.351	3,26%
	Jasa Periodesasi Direksi	-	-	-	-	0	-
	Tunjangan Ulang Tahun	175.528.200	230.340.340	100.257.750	43,53%	-75.270.450	-42,88%
	Tunjangan BBM	-	93.000.000	-	0,00%	0	-
	Insentif/KPI	-	48.639.097	-	0,00%	0	-
	Tunjangan Makeup	-	9.000.000	-	0,00%	0	-
	Tunjangan Askes/Inhealth	-	183.988.200	-	0,00%	0	-
	KIK Karyawan	47.000.000	60.000.000	130.000.000	216,67%	83.000.000	176,60%
	Tunjangan BPJS Kesehatan	76.960.860	88.455.000	72.301.499	81,74%	-4.659.361	-6,05%
	KIK Pengurus	85.000.000	200.000.000	170.000.000	85,00%	85.000.000	100,00%
	Bonus, Tantiem, Insentif	35.000.000	87.494.396	30.000.000	34,29%	-5.000.000	-14,29%
	Iuran Pensiun Pengurus	33.600.000	33.600.000	33.600.000	100,00%	0	0,00%
	Tenaga Kerja Lainnya	297.309.092	-	286.569.624	-	-10.739.468	-3,61%
b.	Pendidikan & Pelatihan	162.035.515	221.259.842	189.177.533	85,50%	27.142.018	16,75%
	Beban Pendidikan dan Pelatihan	162.035.515	141.259.842	189.177.533	133,92%	27.142.018	16,75%
	Beban PMS & In House Training	-	0	0	-	0	-
	Beban Sertifikasi/penyegaran	-	0	-	-	0	-
	Beban Penataran/Seminar	-	0	-	-	0	-
	Beban Pendidikan Umum	-	0	-	-	0	-

No	Keterangan	Realisasi Des 2024	Rencana Des 2025	Realisasi Des 2025	Capaian %	Pertumbuhan	
						Rp	%
	Beban Studi Banding	-	0	-	-	0	-
	Outbond	-	80.000.000	-	0,00%	0	-
	Beban Pendidikan Lainnya	-	0	-	-	0	-
c	Sewa	17.668.000	17.777.778	18.082.800	101,72%	414.800	2,35%
	Beban Sewa Gedung Kantor Pusat	-	0	-	-	0	-
	Beban Sewa Gedung Kantor Cabang	-	0	-	-	0	-
	Beban Sewa Gedung Kantor Kas	17.668.000	17.777.778	18.082.800	101,72%	414.800	2,35%
	Beban Sewa Kendaraan	-	0	-	-	0	-
	Beban Sewa Perumahan/Mess	-	0	-	-	0	-
	Beban Sewa Lainnya	-	0	-	-	0	-
d	Penyusutan / Amortisasi	207.215.081	242.519.858	180.815.657	74,56%	-26.399.424	-12,74%
	Penyusutan Bangunan	56.708.400	56.707.200	56.707.200	100,00%	-1.200	0,00%
	Penyusutan Inventaris	136.206.281	134.012.658	110.083.057	82,14%	-26.123.224	-19,18%
	Amortisasi Aktiva Tidak Berwujud	14.300.400	51.800.000	14.025.400	27,08%	-275.000	-1,92%
e	Premi Asuransi	101.172.671	100.879.840	100.537.178	99,66%	-635.493	-0,63%
	PREMI AS GDG/PROPERTI K.PUSAT	9.649.039	10.131.458	9.632.309	95,07%	-16.730	-0,17%
	PREMI AS GDG/PROPERTI K.KAS	570.100	598.374	557.100	93,10%	-13.000	-2,28%
	PREM.ASURANSI KENDARAAN	16.147.400	11.914.844	11.605.026	97,40%	-4.542.374	-28,13%
	PREM.ASURANSI JIWA PENGURUS	8.837.650	9.526.041	8.554.218	89,80%	-283.432	-3,21%
	Premi Penjaminan Pemerintah/LPS	50.911.582	53.690.338	54.932.255	102,31%	4.020.673	7,90%
	PREMI AS KAS K.PUSAT	14.898.400	14.898.960	14.888.935	99,93%	-9.465	-0,06%
	PREMI AS KAS K.KAS	158.500	119.826	367.335	306,56%	208.835	131,76%
f	Barang dan Jasa Pihak Ketiga	440.723.350	600.244.619	563.775.453	93,92%	123.052.103	27,92%
	Beban B/J Air PAM	1.069.000	1.232.537	1.148.520	93,18%	79.520	7,44%
	Beban B/J Listrik	37.391.296	41.151.657	34.174.687	83,05%	-3.216.609	-8,60%
	Beban B/J Telepon/Fax	19.738.585	21.720.192	21.646.376	99,66%	1.907.791	9,67%
	Beban B/J Koran majalah	-	-	-	-	0	-
	Beban B/J Perkara	4.063.200	11.165.000	41.250.700	369,46%	37.187.500	915,23%
	Beban B/J Alat Tulis Kantor	13.371.000	16.641.900	7.899.000	47,46%	-5.472.000	-40,92%
	Beban B/J Barang Cetak	10.635.000	11.911.020	10.082.500	84,65%	-552.500	-5,20%
	Beban B/J Fotocopy/penjilidan	929.450	1.038.180	1.652.000	159,12%	722.550	77,74%
	Beban B/J Benda Pos/Materai	2.060.000	2.349.600	3.050.000	129,81%	990.000	48,06%
	Beban B/J Beban Audit	28.733.100	37.927.692	15.659.540	41,29%	-13.073.560	-45,50%
	Beban B/J Beban RUPS	33.100.000	28.160.000	31.600.000	112,22%	-1.500.000	-4,53%
	Beban Notaris/Akuntan	5.500.000	6.600.000	1.000.000	15,15%	-4.500.000	-81,82%
	Beban B/J Pengiriman Surat	1.712.395	1.741.436	1.502.080	86,26%	-210.315	-12,28%
	Beban B/J Pengiriman Uang/Adm Bank	2.380.224	2.544.432	2.385.700	93,76%	5.476	0,23%
	Beban B/J Perjalanan Dinas	28.074.219	20.491.969	6.707.980	32,73%	-21.366.239	-76,11%
	Beban B/J BBM dan Pelumas	43.098.170	47.936.262	38.344.600	79,99%	-4.753.570	-11,03%
	Beban B/J Iklan	1.100.000	1.452.000	1.100.000	75,76%	0	0,00%
	Beban B/J Seragam	13.200.000	14.520.000	3.600.000	24,79%	-9.600.000	-72,73%
	Beban B/J Parkir/Tol	18.011.500	19.511.580	19.867.105	101,82%	1.855.605	10,30%
	Beban B/J Rekrutment SDM	4.802.754	6.339.635	-	0,00%	-4.802.754	-100,00%
	Beban B/J Kebersihan	300.000	330.000	700.000	212,12%	400.000	133,33%
	Beban B/J Inventaris Bukan Aktiva Tetap	6.253.000	7.098.960	3.673.530	51,75%	-2.579.470	-41,25%
	Beban B/J Pengurusan ijin Disnaker	-	0	-	-	0	-
	Beban Fee Kepada Pihak Ketiga	-	-	-	-	0	-
	Beban B/J Jamuan	-	-	-	-	0	-
	Beban B/J Air Minum	7.626.500	8.241.948	9.215.000	111,81%	1.588.500	20,83%
	Beban B/J Penagihan Kredit	7.100.000	792.000	800.000	101,01%	-6.300.000	-88,73%
	Beban Perayaan	9.547.707	12.154.213	11.893.438	97,85%	2.345.731	24,57%
	Beban B/J Pengurusan TDP	-	-	-	-	0	-
	Beban pengacara	6.000.000	16.500.000	6.000.000	36,36%	0	0,00%
	Biaya Pantri	23.016.138	21.606.941	20.650.500	95,57%	-2.365.638	-10,28%
	Biaya Pengurusan Izin Disnaker	1.350.000	-	0	-	-1.350.000	-100,00%
	Beban PBB Gedung Kantor	-	0	-	-	0	-
	Beban Maintanance System	68.241.650	173.384.880	131.118.000	75,62%	62.876.350	92,14%
	Beban Rapat	7.500.000	3.300.000	3.101.700	93,99%	-4.398.300	-58,64%
	Beban B/J Bad Nama	2.212.500	2.433.750	-	0,00%	-2.212.500	-100,00%
	Beban Jaga / Ronda Malam	3.000.000	3.300.000	3.000.000	90,91%	0	0,00%
	Beban Lyn Sharing Bandwith	5.280.000	5.808.000	5.780.000	99,52%	500.000	9,47%
	Pengurusan PBB	-	500.000	350.000	70,00%	#VALUE!	-
	BBN.B/J Biaya Pustaka	-	6.000.000	-	0,00%	0	-
	BBN. Pembuatan Sisdur	3.885.000	20.000.000	8.880.000	44,40%	4.995.000	128,57%
	Beban B/J Lainnya	20.440.962	24.358.834	115.942.497	475,98%	95.501.535	467,21%
g	Pemeliharaan dan Perbaikan:	48.933.549	65.236.339	36.479.580	55,92%	-12.453.969	-25,45%
	Beban Pemeliharaan Gedung Kantor	4.753.600	10.692.156	11.878.900	111,10%	7.125.300	149,89%
	Beban Pemeliharaan Inventaris	44.179.949	54.544.183	24.600.680	45,10%	-19.579.269	-44,32%
	Beban Pemeliharaan Kenderaan	-	-	-	-	0	-
	Perbaikan teras depan kantor	-	-	-	-	0	-
	Perbaikan tata ruang front office	-	-	-	-	0	-

No	Keterangan	Realisasi Des 2024	Rencana Des 2025	Realisasi Des 2025	Capaian %	Pertumbuhan	
						Rp	%
	Pembuatan partisi ruangan	-	-	-	-	0	-
	Pembuatan ruang arsip	-	-	-	-	0	-
	Beban Perayaan Ulang Tahun	-	-	-	-	0	-
	Pembuatan ruangan server	-	-	-	-	0	-
	Perbaikan pintu besi belakang kantor	-	-	-	-	0	-
	Lainnya	-	-	-	-	0	-
	Pemasangan keramik kamar mandi	-	-	-	-	0	-
	Renovasi gedung kantor kas	-	-	-	-	0	-
	h Pajak-Pajak (Tidak Termasuk PPh)	24.119.523	18.904.612	7.428.613	39,30%	-16.690.910	-69,20%
	i Beban Operasional Lainnya	21.111.545	13.847.950	21.668.536	156,47%	556.991	2,64%
	BO Lainnya Beban Sumbangan	-	-	-	-	0	-
	BO Lainnya Tagihan OJK	12.589.045	-	17.488.536	-	4.899.491	38,92%
	BO Lainnya Beban Denda/Sanksi	2.170.000	-	4.180.000	-	2.010.000	92,63%
	BO Lainnya IPTW/Insentif Pihak ketiga	6.352.500	13.847.950	-	0,00%	-6.352.500	-100,00%
	BO Lainnya Beban Perpustakaan	-	-	-	-	0	-
	BO Lainnya Beban Iuran / Retribusi	-	-	-	-	0	-
	Corporate Social Responsibility (CSR)	-	-	-	-	0	-
	BO Lainnya Beban lainnya	-	-	-	-	0	-
	BO Lainnya Beban Iuran / Retribusi	-	-	-	-	0	-
	BO Lainnya Beban Denda	-	-	-	-	0	-
	BO Lainnya Kerugian penjualan SBI	-	-	-	-	0	-
	BO Lainnya Beban lainnya	-	-	-	-	0	-
	TOTAL BEBAN OPERASIONAL	5.213.089.830	6.258.781.433	6.663.951.918	106,47%	1.450.862.087	27,83%
	LABA/(RUGI) DARI OPERASI	627.079.765	897.828.387	671.892.580	74,84%	44.812.816	7,15%
C	BEBAN & PENDAPATAN NON OPERASIONAL						
	1 Pendapatan NON OPERASIONAL	148.849.556	4.177.177	63.352.517	1516,63%	-85.497.039	-57,44%
	Pendapatan Bunga RAK	-	0	-	-	0	-
	Keuntungan Penjualan Aktiva Tetap	140.000.000	-	2.065.000	-	-137.935.000	-98,53%
	Kelebihan Kas	12.006	-	10.908	-	-1.098	-9,15%
	Fee Asuransi	2.787.550	2.177.177	3.339.360	153,38%	551.810	19,80%
	Fee Hadiah Tabungan Pundi	-	0	-	-	0	-
	Adm. Addendum Kredit	1.800.000	1.000.000	2.100.000	210,00%	300.000	16,67%
	Ganti Rugi Asuransi	-	0	-	-	0	-
	Lainnya	4.250.000	1.000.000	55.837.249	5583,72%	51.587.249	1213,82%
	2 Beban NON OPERASIONAL	26.374.031	27.061.600	41.831.129	154,58%	15.457.098	58,61%
	BNO Kerugian Penjualan Aktiva Tetap	-	0	-	-	0	-
	BNO Denda Pajak	444.031	-	1.476.129	-	1.032.098	232,44%
	BNO Kerusakan/kehilangan Aktiva Tetap	-	0	-	-	0	-
	BNO Sosial / Sumbangan	10.930.000	11.061.600	13.005.000	117,57%	2.075.000	18,98%
	BNO Iuran Perbarindo dan Forum	15.000.000	15.000.000	16.000.000	106,67%	1.000.000	6,67%
	BNO Lainnya	-	1.000.000	11.350.000	1135,00%	11.350.000	-
	LABA/(RUGI) SEBELUM PAJAK	749.555.290	874.943.965	693.413.968	79,25%	-56.141.321	-7,49%
	Taksiran Pajak Penghasilan	109.791.231	96.243.836	111.429.186	115,78%	1.637.955	1,49%
	LABA/(RUGI) BERSIH	639.764.059	778.700.128	581.984.782	74,74%	-57.779.276	-9,03%

PT. BPR NUSANTARA BONA PASOGIT 25
DAFTAR PENEMPATAN PADA BANK LAIN

(dalam ribuan Rp)

No	Nama Bank	Jenis	Nominal	Atas Nama	JW	Bunga
1	ABA - GIRO MANDIRI	Giro	16.443	PT. BPR Nusantara Bona Pasogit 25		1,00
2	ABA - GIRO BANK BRI	Giro	10.000	PT. BPR Nusantara Bona Pasogit 25		
3	ABA - GIRO BANK BNI	Giro	550	PT. BPR Nusantara Bona Pasogit 25		0,50
4	ABA - GIRO BANK MAYAPADA	Giro	2.000	PT. BPR Nusantara Bona Pasogit 25		
5	ABA-TAB BANK MANDIRI CAB.L.SU	Tabungan	201.764	PT. BPR Nusantara Bona Pasogit 25		2,35
6	ABA-TAB BANK MANDIRI KCP PASAR GAMBIR	Tabungan	1.707.204	PT. BPR Nusantara Bona Pasogit 25		0,40
7	ABA - TAB BANK SUMUT CAB.TEMBU	Tabungan	1.868.685	PT. BPR NBP 25		1,75
8	ABA-TAB J TRUST BANK	Tabungan	100.000	PT. BPR Nusantara Bona Pasogit 25		3,68
9	ABA-TAB BANK BNI	Tabungan	1.920.616	PT. BPR Nusantara Bona Pasogit 25		1,50
10	ABA-DEPOSITO 1 BLN BPR SINAR	Deposito	100.000	PT. BPR Nusantara Bona Pasogit 25	1 Bulan	6,00
11	ABA-DEPOSITO 1 BLN BPR 29	Deposito	100.000	PT. BPR Nusantara Bona Pasogit 25	1 Bulan	6,00
12	ABA-DEPOSITO 1 BLN BPR 17	Deposito	100.000	PT. BPR Nusantara Bona Pasogit 25	1 Bulan	6,00
13	ABA-DEPOSITO 1 BLN BANK SUMUT	Deposito	100.000	PT. BPR Nusantara Bona Pasogit 25	1 Bulan	3,00
14	ABA-DEPOSITO 1 BLN BPR DIAN BINARTA	Deposito	300.000	PT. BPR Nusantara Bona Pasogit 25	1 Bulan	6,00
15	ABA-DEPOSITO 1 BLN BPR DIAN BINARTA	Deposito	300.000	PT. BPR Nusantara Bona Pasogit 25	1 Bulan	6,00
16	ABA-DEPOSITO 1 BLN BPR DIAN BINARTA	Deposito	400.000	PT. BPR Nusantara Bona Pasogit 25	1 Bulan	6,00
17	ABA-DEPOSITO 1 BLN BANK BRI	Deposito	250.000	PT. BPR Nusantara Bona Pasogit 25	1 Bulan	3,00
18	ABA-DEPOSITO 1 BLN BANK BRI	Deposito	250.000	PT. BPR Nusantara Bona Pasogit 25	1 Bulan	3,00
19	ABA-DEPOSITO 1 BLN BANK BRI	Deposito	250.000	PT. BPR Nusantara Bona Pasogit 25	1 Bulan	3,00
20	ABA-DEPOSITO 1 BLN BANK BRI	Deposito	250.000	PT. BPR Nusantara Bona Pasogit 25	1 Bulan	3,00
21	ABA-DEPOSITO 1 BLN BPR TALABUMI	Deposito	300.000	PT. BPR Nusantara Bona Pasogit 25	1 Bulan	6,00
22	ABA-DEPOSITO 1 BLN J TRUST BANK	Deposito	250.000	PT. BPR Nusantara Bona Pasogit 25	1 Bulan	5,25
23	ABA-DEPOSITO 1 BLN J TRUST BANK	Deposito	250.000	PT. BPR Nusantara Bona Pasogit 25	1 Bulan	5,25
24	ABA-DEPOSITO 1 BLN J TRUST BANK	Deposito	250.000	PT. BPR Nusantara Bona Pasogit 25	1 Bulan	5,25
25	ABA-DEPOSITO 1 BLN J TRUST BANK	Deposito	250.000	PT. BPR Nusantara Bona Pasogit 25	1 Bulan	5,25
26	ABA-DEPOSITO 1 BLN J TRUST BANK	Deposito	250.000	PT. BPR Nusantara Bona Pasogit 25	1 Bulan	5,25
27	ABA-DEPOSITO 1 BLN J TRUST BANK	Deposito	250.000	PT. BPR Nusantara Bona Pasogit 25	1 Bulan	5,25
28	ABA DEP 1 BLN BPRS HIK INSAN CIPTA	Deposito	500.000	PT. BPR Nusantara Bona Pasogit 25	1 Bulan	7,40
29	ABA-DEPOSITO 3 BLN BANK MAYAPADA	Deposito	250.000	PT. BPR Nusantara Bona Pasogit 25	3 Bulan	5,50
30	ABA-DEPOSITO 3 BLN BANK MAYAPADA	Deposito	250.000	PT. BPR Nusantara Bona Pasogit 25	3 Bulan	5,50
31	ABA-DEPOSITO 3 BLN BANK MAYAPADA	Deposito	250.000	PT. BPR Nusantara Bona Pasogit 25	3 Bulan	5,50
32	ABA-DEPOSITO 3 BLN BANK MAYAPADA	Deposito	250.000	PT. BPR Nusantara Bona Pasogit 25	3 Bulan	5,50
33	ABA-DEPOSITO 6 BLN BPR MILALA	Deposito	300.000	PT. BPR Nusantara Bona Pasogit 25	6 Bulan	6,00
34	ABA-DEPOSITO 6 BLN BPR PIJER PODI	Deposito	500.000	PT. BPR Nusantara Bona Pasogit 25	6 Bulan	6,00
35	ABA-DEPOSITO 6 BLN BPR BANDAR JAYA	Deposito	500.000	PT. BPR Nusantara Bona Pasogit 25	6 Bulan	6,00
TOTAL			12.827.262			

PT. BPR NUSANTARA BONA PASOGIT 25
DAFTAR AKTIVA TETAP & INVENTARIS

No	Nama Aktiva	Qty	Tahun	Jlh Thn	Tarif	Nilai	Akumulasi	Nilai	Bulan
			Perolehan	Penys	%	Perolehan	Penyusutan	Buku	Ke -
PERALATAN/INVENTARIS GOL 1 :									
1	Kotak Tabungan	1	28/01/2002	36	25	1.400	1.400	1	36
2	Meja Komputer	100	05/02/2001	60	25	470	470	1	60
3	Airphone	1	25/10/2002	48	25	1.689	1.688	1	48
4	Tone Bank	1	04/12/2002	48	25	12.500	12.500	1	48
5	Meja Komputer	1	01/10/2003	12	25	150	150	1	12
6	Meja Index 1/2 Biro kaca	1	23/01/2004	36	25	1.320	1.320	1	36
7	Kursi susun Futura 10 unit	10	23/01/2004	36	25	1.590	1.590	1	36
8	Lampu Ultra Violet Italy	1	26/03/2004	36	25	450	450	1	36
9	Meja Tulis 1/2 Biro	1	19/08/2004	12	25	100	100	1	12
10	Meja Komputer	1	20/08/2004	12	25	130	130	1	12
11	Meja 1 Biro (Direktur)	1	11/07/2005	36	25	900	900	1	36
12	Meja 1/2 Biro + kaca	2	11/07/2005	36	25	1.185	1.185	1	36
13	Papan Pengumuman	1	11/07/2005	24	25	325	325	1	24
14	Modem Prolink	1	28/03/2006	12	25	234	233	1	12
15	Aiphone dan Telephone	2	15/09/2007	36	25	350	350	1	36
16	Meja Direktur	1	18/09/2007	12	25	1.500	1.500	1	12
17	Hub & Port Dunk (jaringan)	1	20/09/2007	36	25	230	230	1	36
18	Rak Kartu Absensi	1	10/10/2007	12	25	125	125	1	12
19	Epson LX 300 +II	1	18/01/2008	12	25	1.700	1.700	1	12
20	LCD LG 17"	1	25/02/2008	48	25	1.815	1.815	1	48
21	CPU P3 80GB	1	29/04/2008	48	25	4.575	4.575	1	48
22	Kotak Saran	2	29/04/2008	48	25	200	200	1	48
23	Laptop ACER Aspire 47202	1	06/05/2008	12	25	6.199	6.199	1	12
24	Connector + Kabel Beldem	1	18/06/2008	48	25	204	204	1	48
25	Rak Serbaguna	1	29/07/2008	12	25	350	350	1	12
26	Monitor Biostar 15 inchi	1	07/07/2009	24	25	475	475	1	24
27	CPU PU Pentium 4 Intel	1	29/01/2010	48	25	4.525	4.525	1	48
28	Bunga Plastik	3	29/01/2010	48	25	250	250	1	48
29	Komputer extrem	1	02/11/2010	12	25	1.100	1.100	1	12
30	Monitor Advance 17 inchi	2	17/03/2010	12	25	600	600	1	12
31	Penambahan Memori Kom.extrem	1	31/03/2010	48	25	250	250	1	48
32	Pesawat Telephone	1	31/03/2010	48	25	152	152	1	48
33	Meja Tulis 1/2 Biro	1	12/04/2010	48	25	400	400	1	48
34	Kursi susun 1unit	1	31/05/2011	24	25	150	150	1	24
35	Printer Epson T13	1	31/05/2011	12	25	780	780	1	12
36	Printer Epson T13	1	13/06/2011	36	25	780	780	1	36
37	Pesawat Telephone Panasonic	1	25/07/2011	12	25	120	120	1	12
38	Printer Canon	1	24/08/2011	12	25	375	375	1	12
39	Meja Tulis 1/2 Biro+Kaca	1	07/09/2011	12	25	400	400	1	12
40	Modem DLink Adsk	1	27/10/2011	24	25	335	335	1	24
41	Monitor Acer 15.6"	1	09/12/2011	12	25	775	775	1	12
42	Charger Laptop 19V 342A	1	26/01/2012	24	25	180	180	1	24
43	Ceret Listrik	1	28/02/2012	12	25	275	275	1	12
44	Printer Epson T 13	4	03/06/2012	24	25	770	770	1	24
45	Raket Badminton	1	12/04/2012	12	25	986	986	1	12
46	Printer Canon	1	24/04/2012	12	25	660	660	1	12
47	Flash Disk	12	16/06/2012	24	25	195	195	1	24
48	Kursi Plastik	1	10/06/2012	24	25	888	888	1	24
49	Gitar "kapok"	1	10/06/2012	12	25	680	680	1	12
50	Swich D-Link LAN	1	11/12/2012	12	25	265	265	1	12
51	Kursi Plastik	6	16/03/2013	12	25	468	468	1	12
52	Kipas Angin Miyako	1	13/03/2013	12	25	280	280	1	12
53	Port Wireless Dixon 2030	1	02/04/2013	12	25	900	900	1	12
54	Pesawat Telepon Sahitel S 5	1	08/07/2013	12	25	180	180	1	12
55	Kipas Angin Miyako Remote	1	02/08/2013	12	25	380	380	1	12
56	HP Samsung Type1105	1	15/11/2013	12	25	240	240	1	12
57	Kipas Angin Miyako Remote	1	18/11/2013	12	25	375	375	1	12
58	Kipas Angin Miyako Remote	1	24/01/2014	12	25	375	375	1	12
59	Kursi D790 Indachi(Biru)	1	04/03/2014	12	25	850	850	1	12
60	Adaptor Acer ORI	1	13/05/2014	12	25	265	265	1	12
61	Kursi Plastik	1	13/05/2014	12	25	249	249	1	12
62	Dispenser Kirin	3	29/08/2014	12	25	190	190	1	12
63	Kipas Angin Visalux 18"	1	19/01/2015	12	25	490	490	1	12
64	Kipas ANgin Visalux 18"	1	07/05/2015	12	25	490	490	1	12
65	Kursi Kantor	1	07/05/2015	12	25	1.100	1.100	1	12
66	Tenis Meja Lengkung	5	23/06/2015	12	25	1.500	1.500	1	12
67	Bunga Plastik	1	03/10/2015	12	25	725	725	1	12
68	Kursi Plastik	3	20/11/2015	12	25	400	400	1	12
69	Ceret Listrik Maspion	5	21/11/2015	12	25	210	210	1	12
70	Tape Recorder Sony ICD PX 440	1	04/03/2016	12	25	900	900	1	12
71	Meja Karyawan	1	07/03/2016	12	25	1.250	1.250	1	12
72	Meja Karyawan	1	14/03/2016	36	25	1.250	1.250	1	36
73	Lemari Kaca Untuk Arsip	1	14/03/2016	36	25	4.000	4.000	1	36
74	Meja Teller & Customer Service	1	14/03/2016	12	25	3.000	3.000	1	12
75	Pintu Kaca	1	14/03/2016	12	25	4.500	4.500	1	12
76	Lampu Ultra Violet Italy	1	19/03/2016	48	25	750	750	1	48
77	Papan Datatex	1	22/03/2016	36	25	525	525	1	36
78	Time Attendance Black (Mesin Absensi)	1	24/03/2016	12	25	1.758	1.758	1	12
79	Kursi Susun Futura	1	02/04/2016	48	25	1.950	1.950	1	48

No	Nama Aktiva	Qty	Tahun		Tarif	Nilai		Akumulasi	Nilai	Bulan
			Perolehan	Jlh Thn		Perolehan	Penyusutan			
				Penys	%				Buku	Ke -
80	Bak Fiber Rahaja Hanata	6	02/04/2016	36	25	160	160	160	1	36
81	TP Link Switch Hub 24 Port	1	05/04/2016	12	25	615	615	615	1	12
82	TP Link Switch Hub 8 Port	1	11/04/2016	12	25	145	145	145	1	12
83	Tangga Kayu	1	11/04/2016	12	25	250	250	250	1	12
84	Mikrotik RB 952 UI - 2 HND	1	12/04/2016	12	25	850	850	850	1	12
85	Dispenser Miyako	1	15/04/2016	12	25	150	150	150	1	12
86	Kipas Angin Miyako	1	19/04/2016	12	25	265	265	265	1	12
87	Pesawat Telepon Favorite	1	19/04/2016	12	25	155	155	155	1	12
88	Kipas Angin Miyako	1	20/04/2016	12	25	265	265	265	1	12
89	Bunga Plastik Kantor Kas	1	22/04/2016	12	25	250	250	250	1	12
90	1 Unit Pesawat Telepon Favorite	1	09/05/2016	12	25	150	150	150	1	12
91	1 Buah Kaca Cermin	1	23/09/2016	12	25	275	275	275	1	12
92	1 Unit Dispenser Miyako	1	29/12/2016	12	25	160	160	160	1	12
93	1 Buah Meja 1/2 Biro + Kaca	1	02/05/2017	12	25	600	600	600	1	12
94	1 Buah Kursi Indachi D 800	1	27/11/2017	12	25	915	915	915	1	12
95	PHOW TOA ZR 2015 S	1	27/11/2017	12	25	500	500	500	1	12
96	1 Unit Cajon + Tas	1	20/02/2018	12	25	700	700	700	1	12
97	1 Unit TP Link Switch Hub 24 Port	1	20/09/2018	12	25	1.100	1.100	1.100	1	12
98	1 buah Lemari Buku 2606 Graver	1	22/10/2018	12	25	1.250	1.250	1.250	1	12
99	1 buah Lemari Buku 2606 Graver	1	25/01/2019	12	25	1.250	1.250	1.250	1	12
100	1 Buah Lemari Bofet 2 Pintu Prodisign	1	02/02/2019	12	25	450	450	450	1	12
101	1 Buah rak piring 2 pintu	1	15/05/2019	12	25	750	750	750	1	12
102	1 Unit TP Link 940	1	25/07/2019	12	25	400	400	400	1	12
103	1 Unit TP Link 940	1	25/07/2019	12	25	400	400	400	1	12
104	1 Unit Extinguisher Maximas ABC - 90	1	25/07/2019	12	25	806	805	805	1	12
105	1 Unit Extinguisher Maximas ABC - 90	1	29/07/2019	12	25	806	805	805	1	12
106	1 Unit Extinguisher Maximas ABC - 90	1	18/09/2019	12	25	806	805	805	1	12
107	1 Unit Laptop Acer Z 476 i3	1	18/09/2019	12	25	5.650	5.650	5.650	1	12
108	1 Unit Proyektor Epson X 400	1	15/10/2019	12	25	5.700	5.700	5.700	1	12
109	1 Unit Mikrotik RB 952 UI	1	15/10/2019	12	25	1.000	1.000	1.000	1	12
110	1 Unit Laptop Acer A 314 DC	1	15/10/2019	12	25	3.850	3.850	3.850	1	12
111	1 Unit Laptop Acer A 314 DC	1	08/11/2019	48	25	3.850	3.850	3.850	1	48
112	1 Set Camera HD + Tripod + Cable Camera 3 Meter	1	13/11/2019	48	25	650	650	650	1	48
113	1 Buah Thermometer Forehead Non Contact	1	26/11/2019	12	25	1.500	1.500	1.500	1	12
114	1 Unit Kereta Sorong DAS	1	05/02/2020	48	25	470	470	470	1	48
115	1 Unit Pompa Air Sanyo PH-130	1	05/02/2020	48	25	1.380	1.380	1.380	1	48
116	1 Unit EAP 110 Indoor	1	30/05/2020	12	25	465	465	465	1	12
117	1 Unit TV LED Panasonic 24 Inchi	1	08/06/2020	12	25	1.475	1.475	1.475	1	12
118	1 Unit PC Asus AIO V 222 DC Mouse Pad	1	14/08/2020	12	25	4.700	4.700	4.700	1	12
119	1 Unit Kursi Quinnsstar	1	16/09/2020	12	25	575	575	575	1	12
120	1 Unit Kursi Quinnsstar	1	14/01/2021	12	25	575	575	575	1	12
121	1 Unit TV Merk Sharp 24 Inchi + Bracket	1	24/02/2021	48	25	1.600	1.600	399	35	
122	1 Unit PC / Dekstop Intel Core I3	1	19/03/2021	48	25	5.150	5.150	609	34	
123	1 Buah Meja O Bulat Kaca	1	22/03/2021	12	25	300	300	1	12	
124	1 Unit TV Merk Sharp 24 Inchi + Bracket	1	22/03/2021	12	25	1.600	1.600	1	12	
125	1 Pcs Kaki Plano	1	22/03/2021	48	25	850	850	467	34	
126	1 Buah Kaki Mesin Uang	1	22/03/2021	48	25	600	600	668	34	
127	1 Buah Lemari Buku Atas Kaca Bawah Pintu	1	24/03/2021	48	25	2.400	2.400	467	34	
128	1 Unit Laptop Asus M146DA R3	1	24/03/2021	12	25	7.800	7.800	1	12	
129	10 Meja + 2 Lemari Dapur & Upah Pembuatan	1	16/04/2021	12	25	40.560	40.560	1	12	
130	1 Unit PC / Desktop Bio Star	1	04/06/2021	12	25	2.250	2.250	1	12	
131	1 Unit Exhaust Fan	1	13/07/2021	12	25	350	350	1	12	
132	1 Unit Provektor Epson E 500	1	17/07/2021	48	25	4.920	4.920	1	30	
133	LED SPC 19"	12	29/07/2021	48	25	1.350	1.350	1	30	
134	1 Unit PC / Desktop Lenovo 18.5	1	05/08/2021	48	25	3.100	3.100	1	29	
135	2 Buah Lukisan Ikan Koi dan Kuda	1	12/08/2021	12	25	1.600	1.600	1	12	
136	1 Unit PC Core 2 Duo + 1 Unit Monitor LG	1	15/10/2021	48	25	3.150	3.045	105	27	
137	1 Unit Printer Epson PLQ 20	1	10/11/2021	48	25	7.450	6.674	776	26	
138	1 Unit Laptop HP 14 S DQ 2022 I3 RAM 8 GB	1	06/01/2022	48	25	6.950	6.081	869	24	
139	1 Unit Printer Bluetooth I WARE 58 MJ	2	04/03/2022	12	25	350	350	1	12	
140	1 Unit Printer Canon IP 2770	1	12/04/2022	48	25	740	740	1	21	
141	CCTV HIK Vision 4 Canel	1	04/07/2022	48	25	2.700	2.250	450	18	
142	1 Unit HP Xiaomi Redmi 9A 2/32 Sky Blue	1	23/08/2022	48	25	1.175	954	221	17	
143	1 Unit EpsonPrinter L 121	1	05/10/2022	12	25	1.630	1.260	370	33	
144	1 Unit EpsonPrinter L 121	1	14/10/2022	12	25	1.630	1.260	370	33	
145	1 Buah Dongkrak Buaya	1	25/10/2022	48	25	330	248	83	33	
146	1 Buah Rak Kayu 2 Tingkat dan Kaki Besi	1	14/04/2023	48	25	300	181	119	29	
147	1 Unit Printer Bluetooth I Ware MP 58 BC	1	11/05/2023	48	25	350	211	139	28	
148	1 unit HP Xiaomi Redmi 8/128	1	11/05/2023	48	25	1.925	1.123	802	28	
149	1 Unit Printer Epson L 121 + Infus	1	26/05/2023	48	25	1.560	878	683	27	
150	1 Unit PC Ampttron HGI + Monitor Qwerty 19"	1	31/08/2023	48	25	1.935	927	1.008	23	
151	1 Unit PC Ampttron HGI + Monitor Qwerty 19"	1	25/09/2023	48	25	1.935	927	1.008	23	
152	1 unit notebook merek HP 14S DQ 3109TU	1	17/10/2023	48	25	4.650	2.034	2.616	21	
153	1 Unit UPS Prolink Pro 1200	1	13/11/2023	48	25	1.125	492	633	21	
154	1 Unit Lemari Rak Kristal 4 Tingkat	1	27/06/2024	48	25	1.800	713	1.088	19	
155	1 Unit HP Samsung Galaxy A05 Ram 4/64 Black	1	07/12/2024	48	25	1.300	515	785	19	
156	1 Buah White Board Ukuran 120X240 Cm	1	29/04/2024	48	25	1.250	443	807	17	
157	1 Unit Layar Infokus Manual 96"	1	24/10/2024	48	25	1.100	367	733	16	
158	1 Unit Laptop Acer Lite 14 core I3	1	05/11/2024	48	25	4.950	1.547	3.403	15	
159	1 Unit Laptop Asus E1404 Core I3	1	20/1/2025	48	25	6.050	1.639	4.411	13	
160	1 Unit Printer Epson LX310	1	20/1/2025	48	25	2.950	799	2.151	13	
161	1 Unit Printer Epson L121	1	21/1/2025	48	25	1.540	417	1.123	13	

No	Nama Aktiva	Qty	Tahun	Jlh Thn	Tarif	Nilai	Akumulasi	Nilai	Bulan
			Perolehan	Penys	%	Perolehan	Penyusutan	Buku	Ke -
162	1 Unit Tablet Lenovo IP duet 3	1	28/4/2025	48	25	8.750	1.641	7.109	9
163	1 Unit HDD Ext WD Passport 4 TB	1	28/4/2025	48	25	1.800	338	1.463	9
164	1 Unit PC Qwerty Core i3	1	22/7/2025	48	25	2.035	297	1.738	7
165	1 Unit Handphone Redmi A5 RAM 4/128 BLACK	1	21/8/2025	48	25	1.170	146	1.024	6
166	1 unit Speaker G-Power GST-1801	1	12/09/2025	48	25	1.900	198	1.702	5
167	1 XIAOMI RAM 4/128 GB + 1 PRINTER I WA	1	12/12/2025	48	25	1.450	60	1.390	2
	Sub Total Peralatan/Inventaris Kantor Gol.1	329				284.228	245.049	39.178	
No.	PERALATAN/INVENTARIS GOL 2:								
1	Brandcash	1	01/03/1996	96	12,5	2.451	2.451	1	96
2	Kursi Tamu	1	11/10/2000	60	12,5	750	750	1	60
3	Tangga	1	01/10/2003	120	12,5	210	210	1	120
4	Meja & Kursi Rapat	1	23/01/2004	96	12,5	5.006	5.006	1	96
5	Inst. Jaringan Komputer	1	04/02/2005	24	12,5	1.240	1.240	1	24
6	Papan Datatex & letter	1	16/03/2005	36	12,5	304	304	1	36
7	Locker Mustang 5 Pintu	2	26/04/2005	60	12,5	1.550	1.550	1	60
8	Box Panel Complrit	1	03/06/2006	48	12,5	535	535	1	48
9	Fire Proof 4 Laci Gallant	1	15/09/2007	96	12,5	10.850	10.850	1	96
10	Rak Besi Mustang	1	30/09/2008	60	12,5	775	775	1	60
11	Filling Cabinet Yunika	2	12/11/2009	60	12,5	1.500	1.500	1	60
12	Monitor LG 17"	1	23/02/2010	24	12,5	860	860	1	24
13	Hard Disk External	1	17/03/2010	48	12,5	680	680	1	48
14	Tabung Pemadam Api	1	17/03/2010	48	12,5	600	600	1	44
15	Hard Disk External	1	18/03/2010	48	12,5	590	590	1	48
16	Scanner Canon	1	26/03/2010	48	12,5	600	600	1	43
17	Penambahan Nilai Stabilizer	1	27/04/2010	48	12,5	1.700	1.700	1	48
18	Neon Box	1	27/04/2010	60	12,5	1.750	1.750	1	43
19	Printer LX 300+II	1	28/04/2010	48	12,5	1.700	1.700	1	48
20	Komputer PIV 2,2 GHZ	1	05/10/2010	48	12,5	1.945	1.945	1	48
21	Monitor Forsa 14 inchi	1	24/05/2010	24	12,5	900	900	1	24
22	Penambahan NilaiGenset Yamafuji7000	1	27/05/2010	48	12,5	900	900	1	48
23	Mesin Genset Yamafuji	1	28/02/2011	60	12,5	4.500	4.500	1	60
24	Camera Kodak Easy Share M531	1	28/02/2011	60	12,5	1.559	1.559	1	60
25	Proyektor Infocus Benq MP575	1	03/02/2011	60	12,5	4.585	4.585	1	60
26	PC Intel Core Duo LG	1	25/05/2011	36	12,5	3.815	3.815	1	36
27	PC Intel Core Duo LG	1	06/04/2011	48	12,5	2.750	2.750	1	32
28	PC Intel Core Duo LG	1	06/08/2011	36	12,5	2.750	2.750	1	36
29	Laptop Acer Aspire 4750	1	14/06/2011	36	12,5	4.950	4.950	1	36
30	Printer PLQ 20	1	15/08/2011	96	12,5	6.100	6.100	1	96
31	Fire Proof 4 laci Indhaci	1	19/08/2011	48	12,5	12.740	12.740	1	48
32	Penambahan Nilai Neon Box	1	23/08/2011	24	12,5	1.100	1.100	1	24
33	Stabilizer Merk Sako 10000 VA+Kabel	1	09/07/2011	48	12,5	2.732	2.731	1	48
34	Penambahan Nilai Stabilizer	1	27/09/2011	12	12,5	745	745	1	12
35	LCD TV LG 32 inchi	1	27/10/2011	48	12,5	2.681	2.681	1	48
36	Camera Codak Digital	1	11/10/2011	48	12,5	1.099	1.099	1	48
37	Hard Disk External 500GB	1	27/01/2012	48	12,5	860	860	1	48
38	Monitor LCD 15.6	1	30/01/2012	24	12,5	890	890	1	23
39	Hard Disk 250 GB	1	02/06/2012	48	12,5	825	825	1	48
40	Laptop Acer Aspire 4752	1	02/06/2012	48	12,5	4.680	4.680	1	48
41	Filling Cabinet 4 Laci tako	1	02/08/2012	48	12,5	1.400	1.400	1	48
42	HDD 80 GB	1	02/08/2012	60	12,5	425	425	1	60
43	Kursi tunggu nasabah	1	05/04/2012	36	12,5	1.050	1.050	1	36
44	Computer digital allien	1	27/06/2012	36	12,5	3.090	3.090	1	36
45	Printer canon IP 2970	1	08/10/2012	60	12,5	810	810	1	60
46	CCTV	1	09/11/2012	12	12,5	6.150	6.150	1	12
47	Cash Box SR63	2	21/11/2012	12	12,5	715	715	1	12
48	Laptop Acer EI-471	1	29/01/2013	48	12,5	4.350	4.350	1	48
49	Hard Disk External 500 GB & Sarung	1	03/01/2013	36	12,5	890	890	1	36
50	Komputer LG	1	13/03/2013	12	12,5	3.100	3.100	1	12
51	Neon Box	1	29/04/2013	48	12,5	1.500	1.500	1	48
52	Sp Motor Honda Type NC12AF2CB1 A/T	1	21/05/2013	36	12,5	17.770	17.770	1	36
53	Hard Disk External	1	23/05/2013	24	12,5	910	910	1	24
54	DVD RW Samsung	1	17/05/2013	12	12,5	460	460	1	5
55	Penambahan Nilai Inventaris atas Laptop Acer E471	1	11/12/2013	12	12,5	930	930	1	5
56	Printer Canon IP 2770	1	05/03/2014	48	12,5	635	635	1	48
57	LED LG Monitor 16"	1	02/05/2014	36	12,5	820	820	1	37
58	Laptop ACER Aspire E1-470	1	22/05/2014	12	12,5	4.900	4.900	1	12
59	Printer Canon IP 2770	1	04/06/2014	36	12,5	600	600	1	36
60	Fujifilm Digital Still Camera T500/RD	1	03/07/2014	24	12,5	1.149	1.149	1	24
61	Printer Canon IP 2770	1	15/08/2014	48	12,5	550	550	1	48
62	1 Unit Sofa Rivero 3 Person Dan Meja	1	06/10/2014	12	12,5	2.200	2.200	1	12
63	1 Unit Sofa Rivero 1 Person	1	14/01/2015	24	12,5	900	900	1	24
64	1 Unit Kursi Airport 4 Person Warna Silver	1	14/01/2015	12	12,5	1.175	1.175	1	12
65	Mesin Hitung Uang Dino D 300	1	14/01/2015	96	12,5	2.900	2.900	1	96
66	Acer NootBook t5 -III	1	03/02/2015	96	12,5	3.450	3.450	1	96
67	Samsung Tab S 10 "+Sarung Tablet+Screen Protector	1	24/02/2015	96	12,5	6.850	6.850	1	96
68	Acer NootBook t5 -III + Tas Skeve 12	1	24/02/2015	60	12,5	3.500	3.500	1	60
69	Printer Canon IP 2770	1	24/02/2015	48	12,5	650	650	1	48
70	Printer Epson L 120	1	24/02/2015	48	12,5	1.950	1.950	1	48
71	1 Unit AC LG 1 1/2 PK	1	17/04/2015	48	12,5	4.450	4.450	1	48
72	1 Unit AC LG 1 PK	1	17/04/2015	48	12,5	3.450	3.450	1	48

No	Nama Aktiva	Qty	Tahun		Tarif	Nilai	Akumulasi	Nilai	Bulan
			Perolehan	Penys					
73	Laptop Acer Aspire E5-471	1	25/06/2015	12	12,5	4.750	4.750	1	12
74	Hard Disk External 500 GB	1	25/06/2015	12	12,5	700	700	1	12
75	Printer Blue Bomboo P 25 i	1	07/09/2015	36	12,5	2.400	2.400	1	36
76	Smart Phone Asus Zenfone 4 C	1	07/09/2015	36	12,5	1.350	1.350	1	36
77	Printer Blue Bamboo P 25 i	1	28/01/2016	48	12,5	2.400	2.400	1	48
78	Smart Phone Asus Zenfone 4 C	1	28/01/2016	12	12,5	1.350	1.350	1	12
79	PC Intel Dual Core + Monitor LG	1	07/03/2016	12	12,5	3.750	3.750	1	12
80	PC Intel Dual Core + Monitor LG	1	07/03/2016	12	12,5	3.750	3.750	1	12
81	Printer Passbook PLQ 20	1	22/03/2016	12	12,5	7.500	7.500	1	12
82	6 Unit Kamera CCTV HD/Infra Red + Monitor	1	22/03/2016	12	12,5	8.500	8.500	1	12
83	Fire Extinguisher (Tabung Pemadam Api)	1	22/03/2016	36	12,5	1.539	1.539	1	36
84	Cash Box Blk TS 8832	1	23/03/2016	36	12,5	493	493	1	36
85	Mesin Hitung Uang Secure	1	02/04/2016	48	12,5	2.100	2.100	1	48
86	Brandcash Uchida BK-K	1	02/04/2016	48	12,5	7.300	7.300	1	48
87	Kursi Tunggu Nasabah	1	02/04/2016	48	12,5	1.250	1.250	1	48
88	1 Unit AC LG 1 PK + Krangkeng Besi	1	02/04/2016	36	12,5	4.438	4.437	1	36
89	1 Unit AC LG 1 PK + Krangkeng Besi	1	02/04/2016	96	12,5	4.438	4.437	1	93
90	PC Intel Dual Core (CPU)	1	28/04/2016	36	12,5	2.700	2.700	1	36
91	PC Intel Dual Core (CPU)	1	28/04/2016	60	12,5	2.700	2.700	1	60
92	Printer Canon IP 2770	1	13/05/2016	36	12,5	580	580	1	36
93	Camera Soni W 810 + Memory Card + Sarung	1	13/05/2016	36	12,5	1.350	1.350	1	36
94	Neon Box kantor Kas Saentis	1	13/05/2016	36	12,5	3.500	3.500	1	36
95	Neon Box dan Plank Merek Kantor Pusat	1	13/05/2016	36	12,5	2.528	2.528	1	36
96	1 Unit Filing Cabinet 4 Laci Moem	1	13/06/2016	12	12,5	1.500	1.500	1	12
97	1 Unit Filing Cabinet 4 Laci Moem	1	17/06/2016	12	12,5	1.500	1.500	1	12
98	1 Unit Filing Cabinet 4 Laci Moem	1	11/10/2016	24	12,5	1.500	1.500	1	24
99	1 Unit Filing Cabinet 4 Laci Moem	1	11/10/2016	24	12,5	1.500	1.500	1	24
100	1 Unit PC Intel Dual Core LG	1	11/10/2016	60	12,5	3.800	3.800	1	60
101	1 Unit Laptop Acer Espire E 14	1	11/10/2016	60	12,5	6.500	6.500	1	60
102	1 Unit Printer Blue Bamboo P 25 I	1	06/01/2017	60	12,5	2.400	2.400	1	60
103	1 Unit Smart Phone Asus Zenfone Go	1	16/02/2017	60	12,5	1.200	1.200	1	60
104	1 Unit Server Lenovo + Monitor LG 15,6"	0	16/02/2017	36	12,5	17.679	17.679	1	36
105	1 Unit UPS APC BX 1100 LMS	1	16/02/2017	48	12,5	1.900	1.900	1	48
106	1 Unit Hard Disk External WD 1 TB	1	17/03/2017	12	12,5	825	825	1	12
107	1 Unit Hard Disk External WD 1 TB	1	17/03/2017	12	12,5	825	825	1	12
108	1 Unit Printer Canon IP 2770	1	16/05/2017	24	12,5	610	610	1	24
109	1 Unit Laptop ACER E 5 475 I3	1	16/05/2017	36	12,5	5.400	5.400	1	36
110	AC LG 1 PK T 10 EMV	1	12/06/2017	12	12,5	3.375	3.375	1	12
111	1 Unit Hard Disk External WD 1 TB	1	25/09/2017	12	12,5	875	875	1	12
112	1 Unit Filling Cabinet 4 Laci Moem	1	02/10/2017	12	12,5	1.500	1.500	1	12
113	1 Unit Filling Cabinet 4 Laci Moem	1	20/02/2018	48	12,5	1.500	1.500	1	48
114	1 Unit Filling Cabinet 4 Laci Moem	1	21/02/2018	96	12,5	1.500	1.500	1	75
115	1 Unit Filling Cabinet 4 Laci Moem	1	05/04/2018	36	12,5	1.500	1.500	1	36
116	1 Unit Printer Epson L 120	1	05/04/2018	12	12,5	1.460	1.460	1	12
117	1 Unit PC Intel Dual Core CPU Merk Basic	1	05/04/2018	60	12,5	2.350	2.350	1	60
118	1 Unit PABX Panasonic KX-TES 824 ND	1	05/04/2018	60	12,5	3.550	3.550	1	60
119	1 Unit Printer Canon IP 2770	1	08/06/2018	60	12,5	625	625	1	60
120	1 Unit Card Reader ABAKA D	1	27/07/2018	60	12,5	5.488	5.488	1	60
121	1 Unit Laptop Acer 2476 I3 + Connector	1	02/08/2018	12	12,5	5.770	5.770	1	12
122	1 Unit Mesin Hitung Uang Merk NCL	1	07/08/2018	36	12,5	6.000	6.000	1	36
123	2 Unit Kamera CCTV Edge + DVR 4 Channel	1	27/09/2018	24	12,5	1.875	1.875	1	24
124	1 Unit HDD External WD 4 TB	1	28/03/2019	12	12,5	2.300	2.300	1	12
125	1 Unit Finger Print Revo FF-162 BNC	1	13/05/2019	12	12,5	2.550	2.550	1	12
126	1 Unit Fire Proof 4 Laci Sargent Safe	1	19/06/2019	48	12,5	22.500	18.750	3.750	48
127	1 Unit Filling Cabinet 4 Laci Moem	1	21/06/2019	24	12,5	1.500	1.420	80	23
128	1 Unit Filling Cabinet 4 Laci Moem	1	21/06/2019	48	12,5	1.500	1.420	80	48
129	1 Unit Rak Siku Mustang	1	24/06/2019	24	12,5	1.500	1.420	80	24
130	1 Unit Finger Spot Revo 161 Kantor kas	1	24/06/2019	24	12,5	1.400	1.400	1	24
131	1 Unit Laptop Acer Not Z 476 i3	1	24/06/2019	96	12,5	5.550	5.550	1	55
132	1 Unit Printer Datecs Mobile DT 250	1	24/06/2019	96	12,5	1.400	1.400	1	55
133	1 Genset Merk Izumi GS 4000	1	01/07/2019	96	12,5	3.650	3.396	254	55
134	1 unit printer canon IP 2770	1	15/07/2019	96	12,5	610	610	1	55
135	1 UNIT KURSI INDACHI D.791 CR (OSCAH) C	1	14/08/2019	24	12,5	1.250	1.250	1	24
136	1 UNIT KU7RSI INDACHI D.791 CR (OSCAH) C	1	19/08/2019	48	12,5	1.250	1.250	1	48
137	1 KURSI INDACHI D.801 CR (OCCAH)	1	27/08/2019	12	12,5	1.200	1.200	1	12
138	1 Unit Fire Proof 4 Laci Sargent Safe	1	04/09/2019	96	12,5	22.500	18.047	4.453	53
139	1 Unit Printer Datecs Mobile DT 250	1	04/09/2019	12	12,5	1.500	1.500	1	12
140	1 UNIT KURSI INDACHI D.791 CR (OSCAH) HITAM	1	04/09/2019	12	12,5	1.250	1.250	1	12
141	1 UNIT HDD EXTERNAL 4 TB MY PASPORT WD	1	20/09/2019	12	12,5	2.300	2.300	1	12
142	1 UNIT PRINTER EPSON STYLUS L120	1	25/09/2019	12	12,5	1.435	1.435	1	12
143	1 UNIT FILLING CABINET TAHAN API MERK CHUBBSAFES	1	26/09/2019	96	12,5	14.800	11.717	3.083	52
144	1 UNIT HDD EXTERNAL 4 TB MY PASPORT	1	02/10/2019	12	12,5	2.200	2.200	1	12
145	1 Unit Server Asus TJ 100	1	15/10/2019	12	12,5	10.800	10.800	1	12
146	1 Unit Scanner Epson ES-50	1	15/10/2019	24	12,5	2.300	2.300	1	24
147	1 Unit Printer Canon IP 2770	1	08/11/2019	12	12,5	605	605	1	12
148	1 Set PC Desktop + Monitor LG 18,5 inchi	1	28/11/2019	96	12,5	3.050	3.050	1	51
149	1 Unit Monitor LG 18,5 inchi	1	20/02/2020	24	12,5	930	930	1	24

No	Nama Aktiva	Qty	Tahun	Jlh Thn	Tarif	Nilai	Akumulasi	Nilai	Bulan
			Perolehan	Penys	%	Perolehan	Penyusutan	Buku	Ke -
150	1 Unit Hp Sma Asus Zenfone Z	1	18/03/2020	36	12,5	1.150	1.150	1	36
151	1 Unit Hp Sma Asus Zenfone Z	1	05/06/2020	24	12,5	1.150	1.150	1	24
152	1 Unit UPS APC BX1100 Lims	1	05/06/2020	12	12,5	1.430	1.430	1	12
153	Mobil Toyota New Rush Type 1.5 S A/T TRD	0	15/06/2020	36	12,5	274.250	188.547	85.703	36
154	1 Unit Printer Datech DPP 250 Dule in	0	15/06/2020	24	12,5	1.000	1.000	1	24
155	1 Unit HDD External 4 TB WD	0	20/07/2020	12	12,5	2.250	2.250	1	12
156	1 Unit Printer Epson L3110	0	27/07/2020	12	12,5	2.070	2.070	1	12
157	1 Unit Genset Okinawa 9500 Silent	0	31/08/2020	24	12,5	14.000	10.103	3.897	24
158	1 Unit Printer Canon IP 2770	1	26/11/2020	96	12,5	700	700	1	41
159	Kursi susun Futura 30 unit	1	22/03/2021	12	12,5	10.050	8.277	1.773	12
160	Pintu Khasanah Merk CHUBB SHAVES	1	24/03/2021	24	12,5	38.800	21.825	16.975	24
161	6 Unit AC Merk Daikin + Biaya Upah	1	12/04/2021	12	12,5	42.483	39.272	3.211	12
162	1 Unit Printer Canon IP 2770	1	29/07/2021	96	12,5	725	725	1	34
163	1 Unit Handphone Samsung Galaxy A035	1	29/07/2021	12	12,5	1.800	1.800	1	12
164	1 Unit AC Samsung 1 PK 09	1	22/2/2022	96	12,5	3.550	2.506	1.044	30
165	1 Unit Hard Disk External WD 1 TB	1	04/12/2022	96	12,5	1.630	1.630	1	29
166	1 Unit Filling Cabinet 4 Laci Moem	7	28/6/2022	96	12,5	1.850	951	899	30
167	1 Unit HDD Ext WD Passport 4 TB	1	07/12/2022	12	12,5	1.630	1.630	1	12
168	1 Unit HP Xiaomi Redmi 9C Ram 3/32	1	05/09/2022	12	12,5	1.350	1.350	1	12
169	1 Unit HDD Ext 1 TB Seagate	1	09/12/2022	96	12,5	750	750	1	23
170	1 Buah Rak Serbaguna 2 Pintu Plat Pintu Kaca	1	31/8/2023	96	12,5	1.500	453	1.047	29
171	1 Unit AC Daikin Split 2 PK Standart Thailand	1	01/4/2024	96	12,5	7.200	1.650	5.550	22
172	1 Unit AC Daikin Split 2 PK Standart Thailand	1	01/4/2024	96	12,5	7.200	1.650	5.550	22
173	1 unit AC Split Standard 2 PK Gree	1	07/10/2024	96	12,5	6.450	1.075	5.375	16
174	1 Unit Mobil Toyota Avanza 1.5 G M/T	1	12/10/2024	96	12,5	242.750	35.401	207.349	14
175	1 UNIT AC SHARP 1 PK	1	18/9/2025	96	12,5	3.750	195	3.555	5
	Sub Total Peralatan/Inventaris Kantor Gol.2	178				1.119.695	750.274	369.421	
	Aktiva tidak berwujud					214.760	196.392	18.369	
	Tanah					755.635	0	755.635	
	Bangunan					1.134.138	250.457	883.681	
	TOTAL					3.508.456	1.442.172	2.066.284	

PT. BPR NUSANTARA BONA PASOGIT 25
DAFTAR ASSET LAINNYA
Per 31 Desember 2025

(dalam ribuan Rp)

No	Keterangan	Tahun perolehan	Harga Perolehan	Jk waktu Amortisasi	Jlh yg telah Amortisasi	Saldo
1	Pendapatan Bunga Yang akan Diterima					583.026
2	Asset Lain-lain		166.829	69	112.552	226.142
	a PERSEDIAAN MATERAI					250
	b PERSEDIAAN BARANG CETAKAN	2025	5.670	3	1.479	4.191
	c BDD - PREMI LPS	2025	54.933	6	54.933	0
	f UMB ASKES					7.781
	g UMB BPJS KESEHATAN					183
	UMB PROSES MERGER					34.125
	h UMB PPH 25 KOREKSI KAP					77.603
	i UMB - LAINNYA					0
	j BDD - SEWA GEDUNG/PERUMAHAN	2024	53.333	36	18.676	32.583
	k BDD - ASURANSI PENGURUS	2025	40.714	12	35.991	4.723
	l BDD - ASURANSI KENDARAAN DINA	2025	12.179	12	1.474	10.705
	m PREMI ASURANSI GEDUNG/PROPERTI KANTOR PUSAT	2025	9.609	12	4.004	5.605
	n PREMI ASURANSI GEDUNG/PROPERTI KANTOR KAS	2025	540	12	225	315
	o PREMI ASURANSI KAS	2025	14.870	12	6.196	8.674
	p PREMI AS KAS K.KAS	2025	350	12	146	204
	BDD BUNGA DEPOSITO	2025	52.000	12	12.800	39.200
	TOTAL					809.168

PT. BPR NUSANTARA BONA PASOGIT 25
DAFTAR SIMPANAN BANK LAIN
Per 31 Desember 2025

No	Nama Bank	Jenis	Nominal	JW	Bunga
1	BPR DUTA PARAMARTA	DEPOSITO	400.000	3 BLN	6,00%
2	BPR NBP 18	DEPOSITO	300.000	3 BLN	6,50%
3	BPR INDRA CANDRA	DEPOSITO	1.000.000	3 BLN	6,25%
4	BPR SURUNGAN NAULI	DEPOSITO	500.000	6 BLN	6,50%
5	BPR BANDAR JAYA	DEPOSITO	500.000	6 BLN	6,75%
6	BPR PIJER PODI	DEPOSITO	250.000	6 BLN	6,50%
7	BPR PIJER PODI	DEPOSITO	250.000	6 BLN	6,50%
8	BPR PIJER PODI	DEPOSITO	250.000	6 BLN	6,50%
9	BPR PIJER PODI	DEPOSITO	250.000	6 BLN	6,50%
10	BPR NBP 20	DEPOSITO	60.000	12 BLN	6,50%
TOTAL			3.760.000		

PT. NUSANTARA BONA PASOGIT 25
DAFTAR PINJAMAN DITERIMA
Per 31 Desember 2025

(dlm ribuan Rp)

No	Sumber Pinjaman	Jenis	Plafond Awal	Jk.Waktu	Bunga	Saldo	Jaminan
TOTAL			0			0	

PT. BPR NUSANTARA BONA PASOGIT 25
KREDIT BERMASALAH 25 BESAR
PER 31 DESEMBER 2025

(dalam ribuan Rp)

No	Nama Debitur	Tgl Realisasi	JW	Plafond awal	Baki debit	Coll	Penyebab NPL	Jaminan	Nilai Jaminan
1	Sophian Hendri Malau	21 Maret 2022	48	550.000.000	423.957.600	5	Pendapatan dari usaha hotel menurun drastis	SHM	687.500.000
2	Mohammad Husin	18 Maret 2022	36	400.000.000	322.221.600	5	Usaha tutup	SHM	208.608.000
3	Sophian Hendri Malau	07 Juli 2022	48	370.000.000	316.041.200	5	Pendapatan dari usaha hotel menurun drastis	SHM	462.500.000
4	Dorian Simanjuntak	23 OKT 2019	48	250.000.000	183.332.800	5	Pendapatan dari usaha menurun drastis	SHM	765.192.000
5	Sophian Hendri Malau	18 OKT 2022	60	200.000.000	176.433.200	5	Usaha merosot	SHM	312.500.000
6	Suyanto	15-Nov-2021	48	150.000.000	96.408.000	5	Pendapatan dari usaha hotel menurun drastis	SHM	368.920.000
7	Fani Syaputra	16 JUNI2021	36	135.000.000	57.484.700	5	Usaha merosot	SK Camat	43.537.000
8	Holijah Tanjung	27 OKT 2021	48	130.000.000	88.526.400	5	Usaha jual beli pasir tidak beroperasi lagi	SK Camat	215.870.000
9	Amran Siregar	16 OKT 2019	48	110.000.000	71.356.600	5	Usaha suami sudah tutup, perubahan tempa kerja dari dinas pertamanan ke lingkungan hidup	SK Camat	133.546.000
10	Furkanis	4-Feb-2021	60	95.000.000	865.200	5	Pendapatan dari usaha jual beli HP dan jal beli ikan hias menurun drastis	SK Camat	138.898.790
11	Muhammad Sahril Sikumbang	24 Maret 2022	60	80.000.000	31.592.300	5	Tempat usaha kebakaran dan istri sakit	SK Camat	97.290.000
12	Ade Irawan Ramadani	9-Apr-2019	30	80.000.000	20.464.600	5	Pendapatan dari usaha jual beli ternak sapi dan kambing menurun drastis	SK Camat	50.600.000
13	Muhammad Shalihin	18 okt 2021	24	50.000.000	33.214.200	5	Debitur banyak hutang, Debitur sulit ditemua dan tidak kooperatif	SK Camat	46.710.000
14	Eko Rahmadi	20 agustus 2015	48	50.000.000	39.111.000	5	Usaha pangkas tutup	SHM	188.546.000
15	Sundari	10-Feb-2022	36	50.000.000	27.229.000	5	Penghasilan dari debitur menurun	SHM	9.020.000
16	Supriatin	09 juli 2021	36	50.000.000	20.552.500	5	Usaha debitur tidak beroperasi lagi, saat ini debitur tidak mempunyai pekerjaan	SK Camat	17.010.000
17	Zainuddin	30 agustus 2021	36	50.000.000	13.780.600	5	Usaha debitur tidak beroperasi lagi	SK Camat	22.400.000
18	Zulfadli Ramadani Nasution	28-Sep-2022	36	50.000.000	40.624.700	5	Suami tidak bekerja lagi di usaha meubeul dan penghasilan menurun	SK Camat	68.672.000
19	Supardi	18 okt 2022	36	45.000.000	6.000.000	5	Debitur sulit ditemui dan usaha merosot	SK Camat	128.180.000
20	Riduan	25 maret 2022	60	45.000.000	450.000	5	Usaha kantin sudah tidak beroperasi lagi, debitur memulai pekerjaan sebagai supir	SK Camat	160.000.000
21	Dauglas	17-Sep-2021	60	40.000.000	19.081.600	5	Debitur sulit ditemui dan tidak kooperatif	SK Camat	53.730.000
22	Sulistiono Midi	12 juli 2007	36	40.000.000	16.670.100	5	Usaha suami sudah tutup, perubahan tempat kerja dari dinas pertamanan ke lingkungan hidup	SK Camat	133.546.000
23	Holijah Tanjung	13-Apr-2022	36	35.000.000	19.166.200	5	Debitur sudah tidak bekerja lagi, dan anak debitur yang membantu pembayaran angsuran tidak bekerja lagi	SK Camat	62.150.000
24	Pia Susanti	29 maret 2021	60	30.000.000	26.500.000	5	Penghasilan dari debitur menurun dikarenakan dampak covid 19	SK Camat	110.600.000
25	Mudi Sumantoko	20 maret 2019	36	30.000.000	6.912.600	5	Usaha catering yang dikelola debitur sudah tidak beroperasi lagi	SK Camat	117.927.000
TOTAL				1.545.000.000	812.423.500				2.479.652.790

PT. BPR NUSANTARA BONA PASOGIT 25
DAFTAR KREDIT YANG DI RESTRUKTUR
 Posisi 31 Desember 2025

Rp.000

No	Nomor Rekening	Nama Debitur	Plafond Awal Rp.	Outstanding Rp.	Kolektibilitas	Jaminan
1	0250101401006304	Suhartini	25.000	5.974	5	SK Camat
2	0250101401007309	Suriyani	30.000	1.527	5	SK Camat
3	0250101401007405	Biter Sikumbang	80.000	10.687	1	SK Camat
4	0250101401007527	Zainuddin	50.000	18.577	5	SK Camat
5	0250101401007591	Kusriono	130.000	41.015	1	SK Camat
6	0250101401007594	Fani Syaputra	135.000	66.535	5	SK Camat
7	0250101401007967	Ernawati	25.000	5.400	1	SK Camat
8	0250101401008044	Adelina Soraya	70.000	44.488	1	SK Camat
9	0250101401008123	Halasson Simanjuntak	70.000	42.508	1	SK Camat
10	0250101401008172	Syahrul	60.000	43.555	1	SK Camat
11	0250101404000110	Jepri Dermawan Simbolon	400.000	374.473	1	SHM
12	0250101407000252	Resika Ramadhani	35.000	6.973	1	SK Camat
13	0250101407000294	Ramses Rahman Rikardo	70.000	20.416	1	SK Camat
14	0250101407000375	Jumangin	50.000	25.555	1	SK Camat
15	0250101407000419	Hadi Sopian	130.000	98.221	1	SK Camat
16	0250101407000478	Hafsyah	330.000	271.818	1	SK Camat
17	0250101409000003	Lesman Simbolon	40.000	40.000	1	SK Camat
18	0250101409000007	Gozali Ir	350.000	300.000	1	SHM
Jumlah			2.080.000	1.417.722		



Registered Public Accountants

**KANTOR AKUNTAN PUBLIK
HENDRO, SYUKRON, EDY**

Izin Kep Kemen Keu RI No. 697/KM.1/2022

Izin :

No. KMK-645/KM.1/2024

No. KMK-219/KM.1/2019

No. KMK-290/KM.1/2024

No: ML.B/26.025002/NBP-25

Dewan Komisaris dan Direksi

PT BANK PEREKONOMIAN RAKYAT NUSANTARA BONA PASOGIT DUA PULUH LIMA

Jalan Raya Tembung Nomor 15K, Komplek Ruko Pasar Gambir,

Kab. Deli Serdang, Provinsi Sumatera Utara

MANAGEMENT LETTER

Dengan hormat, Berdasarkan penugasan Audit nomor : ST.B/26.030001/NBP-25, perihal penugasan audit laporan keuangan per 31 Desember 2025 kami telah mengumpulkan dan menganalisis bukti-bukti transaksi melalui pengujian sampling, catatan-catatan akuntansi dan melakukan penilaian atas sistem pengendalian intern perusahaan dengan metode pemeriksaan bukti-bukti transaksi dan catatan akuntansi tersebut, wawancara dengan manajemen dan karyawan, serta telah mengikhtisar data tersebut dalam bentuk laporan keuangan yang meliputi Laporan Posisi Keuangan dan Laba Rugi. Dalam Pelaksanaan pekerjaan itu pula, kami mendapatkan temuan-temuan mengenai penerapan sistem akuntansi dan manajemen PT Bank Perekonomian Rakyat Dua Puluh Sembilan. Temuan-temuan tersebut dapat kami rangkum sebagai berikut:

1. Kredit yang Diberikan

Hasil Pemeriksaan:

• Kepatuhan terhadap BMPK

Berdasarkan hasil pemeriksaan hingga Desember 2025, PT BPR NBP 25 tidak memiliki pelanggaran maupun pelampauan terhadap Batas Maksimum Pemberian Kredit (BMPK). Hal ini menunjukkan bahwa penyaluran kredit kepada pihak terkait maupun tidak terkait masih berada dalam batas ketentuan OJK.

• Tingkat NPL

Per 31 Desember 2025, NPL PT BPR NBP 25 mencapai 13,04%, jauh di atas batas ideal <5% sesuai standar kesehatan Bank Perekonomian Rakyat. NPL yang sangat tinggi menandakan banyak kredit bermasalah yang dapat menurunkan profitabilitas, meningkatkan beban CKPN, serta berpotensi mengganggu stabilitas dan kesehatan keuangan BPR.

Col	Nominal
1	17.446.900.179
2	3.287.318.762
3	356.350.314
4	635.755.706
5	2.115.870.400
Total	23.842.195.361
NPL	13,04%

- Berdasarkan hasil pemeriksaan atas kredit sindikasi, dengan rincian sebagai berikut:
 - Debitur a.n Jepri Dermawan Simbolon
Kredit restrukturisasi dengan Leader PT BPR 6, sudah tertuang dalam Akta

Kantor Pusat:

Jl. Hamid Rusdi No. 10 D Malang 65121
Phone: +62-341 301-3709
E-mail: kaphse.hendro@gmail.com

Kantor Cabang Bandung:

Jl. Nilem V No.2 RT 02 RW 05 Cijagra, Bandung
Phone: +62-22-45726190
E-mail: kaphse.syukron@gmail.com

Kantor Cabang Jakarta:

Jambore Raya No. 05 RT 06 RW 13 Cibubur, Ciracas
Phone: 0821-14005211,
E-mail: kaphse.edy@gmail.com

notaris pemberian hak tanggungan no. 33/2023 terkait pembagian agunan. Agunan berupa HT atas nama PT BPR NBP 6.

b. Debitur a.n Faizal Azhari

Kredit Kualitas Lancar dengan Leader NBP 22, dengan jaminan diikat dengan HT masih dalam proses pembuatan di Notaris.

Untuk kredit sindikasi dengan posisi PT BPR NBP 25 sebagai anggota. Meskipun telah terdapat pengaturan pembagian hak tanggungan dalam akta notaris, kondisi ini menimbulkan potensi risiko hukum dan eksekusi apabila terjadi sengketa antar anggota sindikasi, apabila tidak dikelola dan dimonitor secara memadai.

Nama Nasabah	plafond_awal	os	tgl_eff	jkwa_ktu	rate_baru	coll_baru	no_spk	Keterangan	Leader
Jepri Dermawan Simbolon	400.000.000	354.814.571	20250613	12	16	1	Sindikasi 5	sindikasi	PT BPR NBP 6
Faisal Azhari	500.000.000	500.000.000	20250728	12	24	1	021/KRD/B/VII/2025	sindikasi	PT BPR NBP 22

Rekomendasi:

- BPR perlu segera melakukan langkah-langkah perbaikan melalui perkuat analisis kredit, peningkatan intensitas pengalihan serta penguatan monitoring kredit. BPR juga perlu menetapkan target penurunan NPL secara bertahap.
- Memastikan seluruh pengikatan dan pembagian hak tanggungan pada kredit sindikasi memberikan perlindungan hukum yang memadai bagi PT BPR NBP 25 sesuai dengan porsi pembiayaannya. Meningkatkan pengawasan dan evaluasi berkala atas kualitas kredit sindikasi serta kecukupan agunannya.

Tanggapan :

Mitigasi risiko telah dilakukan dengan adanya MOU antara leader dan partisipan tentang pembagian hak tanggungan sesuai dengan porsi masing-masing partisipan .

2. CKPN

Hasil Pemeriksaan:

- PT BPR NBP 25, Sudah difasilitasi oleh holding terkait system perhitungan CKPN pada aplikasi NBPSys, metode perhitungan yang digunakan oleh PT BPR NBP 25 adalah PD Migration & LGD Expected Recoveries.
- Berdasarkan hasil pemeriksaan, terdapat perbedaan antara saldo Cadangan Kerugian Penurunan Nilai (CKPN) yang tercatat pada Laporan Posisi Keuangan dengan hasil perhitungan CKPN pada Laporan Perhitungan CKPN. Perbedaan tersebut terjadi karena BPR belum melakukan pemulihan CKPN atas kredit yang mengalami perbaikan kualitas atau perubahan estimasi kerugian kredit, sehingga nilai CKPN yang tercatat pada Laporan Posisi Keuangan lebih besar dibandingkan hasil perhitungan CKPN yang seharusnya. Kondisi ini menunjukkan bahwa proses evaluasi dan penyesuaian CKPN belum dilakukan secara berkala sesuai dengan perubahan risiko kredit.

Kantor Pusat:

Jl. Hamid Rusdi No. 10 D Malang 65121
Phone: +62-341 301-3709
E-mail: kaphse.hendro@gmail.com

Kantor Cabang Bandung:

Jl. Nilem V No.2 RT 02 RW 05 Cijagra, Bandung
Phone: +62-22-45726190
E-mail: kaphse.syukron@gmail.com

Kantor Cabang Jakarta:

Jambore Raya No. 05 RT 06 RW 13 Cibubur , Ciracas
Phone: 0821-14005211,
E-mail: kaphse.edy@gmail.com



Registered Public Accountants

KANTOR AKUNTAN PUBLIK HENDRO, SYUKRON, EDY

Izin Kep Kemen Keu RI No. 697/KM.1/2022

Izin :

No. KMK-645/KM.1/2024

No. KMK-219/KM.1/2019

No. KMK-290/KM.1/2024

LAPORAN CKPN						SBB NERACA POSISI 31 DESEMBER 2025			
POSISI DATA 202512						AKTIVA			
METODE MIGRATION && LGD EXPECTED RECOVERIES						nosbb_a	keterangan_a	nominal_a	
KOLEKTIF KANTOR 01-Kantor Pusat						111100	KAS-KHASANAH KANTOR PUSAT	96.703.400	
Kualitas	EAD	Nilai PD	Nilai LGD	Penurunan Nilai		111101	KAS-KHASANAH KANTOR KAS	100.000	
tkg 0 - 7 hari	13.894.681.970	0,0	0,0	0		114100	PEND BNG ABA DEPOSITO LANCAR	10.840.471	
1	3.552.218.209	0,51	85,36	15.464.085		114200	PEND BNG KREDIT LANCAR	572.185.994	
2	3.287.318.762	2,04	85,36	57.243.528		115110	ABA-GIRO MANDIRI	16.443.099	
3	3.895.391	1,12	85,36	37.241		115150	ABA-GIRO BRI	10.000.000	
4	274.687.906	29,92	85,36	70.154.500		115160	ABA-GIRO BANK BNI	550.000	
5	1.199.438.400	94,74	85,36	969.986.602		115170	ABA-GIRO BANK MAYAPADA	2.000.000	
TOTAL	22.212.240.638			1.112.885.956		115310	ABA-TABUNGAN BANK MANDIRI	1.908.968.212	
INDIVIDUAL						115320	ABA-TABUNGAN BANK SUMUT	1.868.684.674	
Nilai Tercatat	Nilai PV of CF	Penurunan Nilai				115360	ABA-TABUNGAN J TRUST BANK	100.000.000	
1.749.799.000	1.204.403.099	581.744.257				115380	ABA-TABUNGAN BANK BNI	1.920.815.829	
TOTAL NILAI CKPN						115410	ABA-DEPOSITO 1 BLN	4.700.000.000	
KATEGORI	PENURUAN NILAI	PPKA	CKPN vs PPKA				115620	ABA-DEPOSITO 3 BLN	1.000.000.000
KOLEKTIF	1.112.885.956	738.378.795	374.507.161				115630	ABA-DEPOSITO 6 BLN	1.300.000.000
INDIVIDUAL	581.744.257	83.599.922	498.144.335				116100	PENYISIHAN KERUGIAN ABA	0
TOTAL CKPN	1.694.630.213	821.978.717	872.651.496				117110	KYD-BD KREDIT LANCAR	17.446.900.179
						117115	KYD-BD KREDIT DPK	3.287.318.762	
						117120	KYD-BD KREDIT KURANG LANCAR	356.350.314	
						117130	KYD-BD KREDIT DIRAGUKAN	635.755.706	
						117140	KYD-BD KREDIT MACET	2.115.870.400	
						117200	KYD-PROVISI	-145.223.016	
						118100	PENYISIHAN KERUGIAN KREDIT	-1.840.560.368	
						118300	Biaya Transaksi Kredit	5.535.075	
						120100	ATI.TANAH	755.635.000	
						120110	ATI.BANGUNAN	1.134.138.222	
						120200	ATI.GOLONGAN I	284.227.500	
						120300	ATI.GOLONGAN II	1.119.665.235	
						121110	AKUM.PENYU.ATI.BANGUNAN	-250.456.800	
						121200	AKUM.PENYU.ATI.GOL. I	-243.488.680	
						121300	AKUM.PENYU.ATI.GOL. II	-751.834.323	
						123200	AKUM.PENYU.ATI.GOL. III	314.760.000	

Rekomendasi:

- Manajemen agar melakukan penyesuaian (reversal/pemulihan) CKPN sesuai hasil perhitungan CKPN terkini agar saldo cadangan mencerminkan estimasi kerugian kredit yang wajar pada tanggal pelaporan.
- Melakukan evaluasi dan perhitungan CKPN secara berkala berdasarkan perubahan kualitas kredit, profil risiko debitur, dan estimasi kerugian kredit.
- Memastikan konsistensi antara perhitungan CKPN, pencatatan akuntansi, dan penyajian dalam laporan keuangan guna meningkatkan keandalan laporan keuangan dan kepatuhan terhadap ketentuan yang berlaku.

Tanggapan :

BPR akan melakukan penyesuaiannya perhitungan CKPN sesuai dengan peraturan yang berlaku di tahun 2026.

3. BDD-Sewa Gedung/Perumahan Hasil Pemeriksaan:

Pencatatan amortisasi sewa gedung kantor kas belum dilakukan secara konsisten dan belum sepenuhnya sesuai dengan jangka waktu sewa sebagaimana tercantum dalam perjanjian sewa. Kondisi tersebut menunjukkan bahwa penerapan asas akrual dalam pengakuan beban sewa belum diterapkan secara konsisten. Berdasarkan SAK EP Bab 2, beban harus diakui berdasarkan asas akrual, yaitu pada saat manfaat ekonomi dikonsumsi.

tgl	ket	mutdr	mutcr	Amortisasi berdasarkan Perjanjian Sewa	Selisih
	Pindahan Saldo				
20241029	Amortisasi sewa gedung kantor kas Bulan Oktober 20	0	1.250.000		
20241114	Bayar sewa ruko gedung kantor kas santens untuk 3	48.000.000	0		
20241128	Amortisasi sewa gedung kantor kas Bulan November 2	0	3.834.000	1.333.333	2.500.667
20241211	Pembebanan atas kewajiban beban pajak sewa karena	5.333.333	0		0
20241227	Amortisasi sewa gedung kantor kas Bulan Desember 2	0	1.334.000	1.481.481	-147.481
20250131	Amortisasi sewa gedung kantor kas Bulan Januari 20	0	1.334.000	1.481.481	-147.481
20250227	Amortisasi sewa gedung kantor kas Bulan Februari 2	0	1.334.000	1.481.481	-147.481
20250328	Amortisasi sewa gedung kantor kas Bulan Maret 2025	0	2.075.000	1.481.481	593.519
20250429	Amortisasi sewa gedung kantor kas Bulan April 2025	0	1.482.200	1.481.481	719
20250527	Amortisasi Sewa Gedung Kantor Kas Bulan Mei 2025	0	1.482.200	1.481.481	719
20250626	Amortisasi Sewa Gedung Kantor Kas Bulan Juni 2025	0	1.482.200	1.481.481	719
20250728	Amortisasi Sewa gedung kantor kas bulan juli 2025	0	1.482.200	1.481.481	719
20250826	Amortisasi sewa gedung kantor kas Bulan Agustus 20	0	1.482.200	1.481.481	719
20250926	Amortisasi sewa gedung kantor kas Bulan September	0	1.482.200	1.481.481	719
20251027	Amortisasi sewa gedung kantor kas Bulan Oktober 20	0	1.482.200	1.481.481	719
20251126	Amortisasi sewa gedung kantor kas Bulan November 2	0	1.482.200	1.481.481	719
20251230	Amortisasi sewa gedung kantor kas Bulan Desember 2	0	1.482.200	1.481.481	719
			18.082.800	17.777.778	157.541

Kantor Pusat:

Jl. Hamid Rusdi No. 10 D Malang 65121
Phone: +62-341 301-3709
E-mail: kaphse.hendro@gmail.com

Kantor Cabang Bandung:

Jl. Nilem V No.2 RT 02 RW 05 Cijagra, Bandung
Phone: +62-22-45726190
E-mail: kaphse.syukron@gmail.com

Kantor Cabang Jakarta:

Jambore Raya No. 05 RT 06 RW 13 Cibubur, Ciracas
Phone: 0821-14005211,
E-mail: kaphse.edy@gmail.com

Rekomendasi:

- Melakukan koreksi pencatatan akuntansi atas amortisasi sewa gedung Kantor Kas sesuai dengan jangka waktu sewa yang tercantum dalam perjanjian.
- Mencatat amortisasi sewa secara konsisten setiap periode sesuai asas akrual, termasuk melakukan pencatatan susulan atas periode yang belum diakui.
- Melakukan monitoring dan review berkala atas akun biaya dibayar di muka dan beban sewa untuk memastikan kesesuaian dengan ketentuan SAK EP.

Tanggapan :

BPR akan menyesuaikan amortisasi BDD sewa gedung kantor kas di tahun 2026 sesuai dengan perhitungan yang seharusnya.

4. UMB PPH Koreksi KAP

Hasil Pemeriksaan :

Berdasarkan hasil pemeriksaan atas akun UMB PPh Koreksi KAP, diketahui terdapat saldo sebesar Rp77.602.773 yang berasal dari kelebihan pembayaran Pajak Penghasilan Tahun Pajak 2019 yang dikompensasikan ke tahun pajak berikutnya. Saldo tersebut masih tercatat hingga Laporan Neraca TB 2025 dan belum dilakukan penyelesaian.

Hasil penelusuran lebih lanjut menunjukkan bahwa:

- Kompensasi atas kelebihan pajak tersebut terakhir dimanfaatkan pada Tahun 2022, dan setelah periode tersebut tidak terdapat tindak lanjut berupa pemanfaatan kompensasi lanjutan.
- Berdasarkan Undang-Undang Nomor 7 Tahun 2021 tentang Harmonisasi Peraturan Perpajakan (UU HPP) yang mengubah ketentuan UU KUP, hak atas kompensasi kelebihan pembayaran pajak dibatasi paling lama 5 (lima) tahun, sehingga kelebihan pajak Tahun Pajak 2019 telah melewati masa berlaku dan tidak dapat dimanfaatkan kembali (hangus).
- Berdasarkan Standar Akuntansi Keuangan Entitas Privat (SAK EP), aset pajak hanya dapat diakui apabila terdapat manfaat ekonomi di masa depan dan entitas memiliki hak hukum yang masih berlaku. Dalam kondisi hak kompensasi pajak telah kedaluwarsa, saldo tersebut tidak lagi memenuhi kriteria pengakuan aset.
- Sampai dengan tanggal pemeriksaan, saldo UMB PPh Koreksi KAP tersebut masih disajikan sebagai aset, sehingga berpotensi menyebabkan salah saji aset dan ekuitas serta tidak mencerminkan kondisi keuangan yang sebenarnya.



Rekomendasi :

- Manajemen agar melakukan penghapusan (write-off) atas saldo UMB PPh Koreksi KAP sebesar Rp77.602.773, karena hak kompensasi pajak telah kedaluwarsa sesuai UU HPP Tahun 2021 dan tidak memenuhi kriteria pengakuan aset berdasarkan SAK EP.
- Penghapusan tersebut agar dicatat sebagai beban pajak pada periode berjalan, sehingga penyajian laporan keuangan sesuai dengan prinsip kehati-hatian dan penyajian wajar sebagaimana diatur dalam SAK EP.

Tanggapan :

BPR akan melakukan koreksi ditahun 2026.

5. Tabungan**Hasil Pemeriksaan :**

Berdasarkan hasil pemeriksaan, terdapat selisih saldo Tabungan Pundi antara Laporan Keuangan dan Data Nominatif sebesar Rp226.936. Kondisi ini mengindikasikan bahwa rekonsiliasi data simpanan nasabah belum dilakukan secara memadai, sehingga berpotensi menimbulkan ketidakakuratan penyajian dana pihak ketiga dalam laporan keuangan.

KODE	KODE PRODUK	LAPORAN KEUANGAN	DATA NOMINATIF	SELISIH
201	TABUNGAN MARTABE KANTOR PUSAT	1,391,881,832	1,391,881,832	0
202	TABUNGAN SISWA KANTOR PUSAT	193,452,207	193,452,207	0
203	TABUNGAN KOTAK KANTOR PUSAT	295,751	295,751	0
205	TABUNGAN PUNDI KANTOR PUSAT	9,292,381,265	9,292,608,201	-226,936
207	TABUNGAN MULTIGUNA	736,687,566	736,687,566	0
208	TABUNGAN SIMPEL KANTOR PUSAT	58,195,072	58,195,072	0
209	TABUNGAN BISNIS KANTOR PUSAT	307,854,891	307,854,891	0
JUMLAH		11,980,748,583	11,980,975,519	-226,936

Rekomendasi:

Untuk segera melakukan rekonsiliasi antara saldo Tabungan Pundi pada laporan keuangan dengan data nominatif tabungan untuk mengidentifikasi dan menelusuri sumber selisih sebesar Rp226.936 dan penyesuaian pencatatan atas selisih dimaksud serta memperkuat pengendalian internal melalui rekonsiliasi rutin antara laporan keuangan dan data nominatif simpanan.

Tanggapan :

BPR akan melakukan koreksi di tahun 2026.

6. KIK Karyawan**Hasil Pemeriksaan:**

PT BPR NBP 25 dalam melakukan pembentukan kewajiban imbalan kerja saat ini masih dikelola secara internal oleh manajemen. Untuk pembentukan Cadangan Imbalan Kerja belum memiliki acuan, dilakukan penyisihan ketika ada kelebihan dari laba. Dalam penentuan besaran kewajiban imbalan kerja tersebut, belum digunakan perhitungan dari belum terdapat kebijakan tertulis yang mengatur metode, asumsi, dan mekanisme pembentukan kewajiban imbalan kerja.

tgl	ket	mutdr	mutcr	sahir
	Pindahan Saldo			126.556.765
20250131	Pembentukan Cad KIK Karyawan bulan Januari 2025	-	20.000.000	146.556.765
20250207	Bayar uang kompensasi atas pengakhiran hubungan ke	5.003.733	-	141.553.032
20250228	Pembentukan Cad KIK Karyawan bulan Februari 2025	-	10.000.000	151.553.032
20250328	Pembentukan Cad KIK Karyawan bulan Maret 2025	-	10.000.000	161.553.032
20250430	Pembentukan Cad KIK Karyawan untuk bulan April 202	-	10.000.000	171.553.032
20250528	Pembentukan Cad KIK Karyawan untuk bulan Mei 2025	-	10.000.000	181.553.032
20250630	Pembentukan Cad KIK Karyawan untuk bulan Juni 2025	-	20.000.000	201.553.032
20250731	Pembentukan Cad KIK Karyawan untuk bulan Juli 2025	-	20.000.000	221.553.032
20250829	Pembentukan Cad KIK Karyawan untuk bulan Agustus 2	-	20.000.000	241.553.032
20250930	Pembentukan Cad KIK Karyawan untuk bulan September	-	10.000.000	251.553.032
20251006	Pembukuan Uang Penghargaan Karya Bakti Karyawan A/	7.005.395	-	244.547.637
20251006	Bayar Uang Pesangon Dan Uang Penghargaan Masa Kerj	214.648.572	-	29.899.065
20251006	Setor KS Titipan Potongan Pajak Atas Pembukuan Un	368.705	-	29.530.360
20251006	Setor KS Titipan Potongan Pajak Atas Bayar Uang Pe	23.173.278	-	6.357.082
20251126	Bayar Uang Pisah Karyawan An Anra Lestari Simamora	3.152.000	-	3.205.082

Rekomendasi:

- Menggunakan jasa aktuaris independen dalam menghitung kewajiban imbalan kerja, sehingga nilai kewajiban yang disajikan mencerminkan nilai kini kewajiban yang sebenarnya.
- Menyusun dan menetapkan kebijakan tertulis mengenai imbalan kerja, yang mencakup metode pengukuran, asumsi aktuarial, perlakuan akuntansi, serta frekuensi evaluasi kewajiban imbalan kerja.
- Melakukan peninjauan secara berkala atas kewajiban imbalan kerja, agar penyajian kewajiban dan beban imbalan kerja tetap akurat dan sesuai dengan kondisi aktual serta peraturan yang berlaku.
- Meningkatkan pengendalian internal dan dokumentasi atas proses pembentukan kewajiban imbalan kerja sebagai bagian dari tata kelola dan kepatuhan terhadap standar akuntansi.

Tanggapan :

BPR akan membuat ketentuan tertulis mengatur metode, asumsi, dan mekanisme pembentukan kewajiban imbalan kerja.

7. BNG. Kredit Lancar dan PEND. Bunga Provisi

Hasil Pemeriksaan:

• BNG Kredit Lancar

Berdasarkan hasil pemeriksaan atas akun Bunga Kredit Lancar, diketahui terdapat perbedaan saldo antara Laporan Keuangan sebesar Rp6.876.102.189 dan Buku Besar sebesar Rp6.875.742.189, sehingga terdapat selisih sebesar Rp360.000. Selisih tersebut menunjukkan adanya ketidaksesuaian pencatatan pendapatan bunga kredit lancar antara laporan keuangan dan buku besar.

nosbb_a	keterangan_a	LK	BB	Selisih
510110	BNG.KREDIT LANCAR	6.876.102.189	6.875.742.189	-360.000
511100	PEND.BUNGA PROVISI	142.363.962	142.357.478	-6.484

Kantor Pusat:

Jl. Hamid Rusdi No. 10 D Malang 65121
Phone: +62-341 301-3709
E-mail: kaphse.hendro@gmail.com

Kantor Cabang Bandung:

Jl. Nilem V No.2 RT 02 RW 05 Cijagra, Bandung
Phone: +62-22-45726190
E-mail: kaphse.syukron@gmail.com

Kantor Cabang Jakarta:

Jambore Raya No. 05 RT 06 RW 13 Cibubur, Ciracas
Phone: 0821-14005211,
E-mail: kaphse.edy@gmail.com



Registered Public Accountants

KANTOR AKUNTAN PUBLIK HENDRO, SYUKRON, EDY

Izin Kep Kemen Keu RI No. 697/KM.1/2022

Izin :
No. KMK-645/KM.1/2024
No. KMK-219/KM.1/2019
No. KMK-290/KM.1/2024

Bulan	Mutasi Transaksi		Saldo	LK	Selisih
	D	K			
jan	5.685.399.674	6.154.411.173	469.011.499	469.011.499	0
feb	6.743.555.744	7.176.999.382	902.455.137	902.455.137	0
mar	7.334.146.299	7.872.049.722	1.440.358.560	1.440.358.560	0
apr	6.421.223.424	6.836.836.103	1.855.971.240	1.855.971.240	0
may	6.240.675.704	6.719.840.978	2.335.136.515	2.335.136.515	0
jun	6.810.831.365	7.295.637.878	2.819.943.028	2.819.943.028	0
jul	11.679.265.606	12.505.739.009	3.646.416.432	3.646.416.432	0
aug	10.626.805.669	11.311.109.391	4.330.720.153	4.331.080.153	-360.000
sep	12.040.792.101	12.684.726.076	4.974.654.128	4.975.014.128	-360.000
oct	12.599.158.578	13.235.597.219	5.611.092.769	5.611.452.769	-360.000
nov	11.361.185.632	11.996.566.065	6.246.473.201	6.246.833.201	-360.000
dec	12.029.369.504	12.658.638.492	6.875.742.189	6.876.102.189	-360.000

nosbb_p	keterangan_p	nominal_p
510110	BNG KREDIT LANCAR	6.876.102.189
510120	BNG KREDIT KURANG LANCAR	45.712.869
510130	BNG KREDIT DIRAGUKAN	8.099.687
510140	BNG KREDIT MACET	43.629.417
510210	JASA GIRO	43.838
510220	BNG TABUNGAN DR BANK LAIN	56.807.060
510240	BNG DEPOSITO BERJANGKA DR BANK	206.281.731
511100	PEND BUNGA PROVISI	142.363.962
511200	PEND BY ADM KREDIT	212.312.500
512300	PENDAPATAN PEMULIHAN PPAP	136.169.956
513101	PO LAIN DENDA KREDIT	188.133.210
513102	PO LAIN ADMINISTRASI TABUNGAN	55.182.500
513103	PO LAIN PENUTUPAN TABUNGAN	1.232.551
513104	PO LAIN DENDA BREAK DEPOSITO	9.325.000
513110	PO LAIN HAPUS TAGIH	5.300.000
513112	PO LAIN FEE ATAS PEMBAYARAN R	1.793.147
513114	PO FEE NOTARIS & AJK DEBITUR	1.647.500
513121	PO LAINNYA PINALTI BUNGA KYD	515.498.566
514200	PNO KEUNTUNGAN PENJU AKTIVA TE	2.065.000
514300	PNO KELEBIHAN KAS	10.908
514500	PNO FEE ASURANSI	3.339.360
514810	PNO ADM ADDENDUM KREDIT	2.100.000
514999	PNO LAIN LAINNYA	55.837.249

• PEND. Bunga Provisi

Berdasarkan hasil pemeriksaan atas akun Pendapatan Bunga Provisi, diketahui bahwa saldo menurut Laporan Keuangan sebesar Rp142.363.962, sedangkan saldo menurut Buku Besar tercatat sebesar Rp142.357.478, sehingga terdapat selisih sebesar Rp6.484. Selisih tersebut mengindikasikan adanya perbedaan pencatatan pendapatan bunga provisi antara laporan keuangan dan buku besar.

nosbb_a	keterangan_a	LK	BB	Selisih
510110	BNG.KREDIT LANCAR	6.876.102.189	6.875.742.189	-360.000
511100	PEND.BUNGA PROVISI	142.363.962	142.357.478	-6.484

nosbb_p	keterangan_p	nominal_p
510110	BNG KREDIT LANCAR	6.876.102.189
510120	BNG KREDIT KURANG LANCAR	45.712.869
510130	BNG KREDIT DIRAGUKAN	8.099.687
510140	BNG KREDIT MACET	43.629.417
510210	JASA GIRO	43.838
510220	BNG TABUNGAN DR BANK LAIN	56.807.060
510240	BNG DEPOSITO BERJANGKA DR BANK	206.281.731
511100	PEND BUNGA PROVISI	142.363.962
511200	PEND BY ADM KREDIT	212.312.500
512300	PENDAPATAN PEMULIHAN PPAP	136.169.956
513101	PO LAIN DENDA KREDIT	188.133.210
513102	PO LAIN ADMINISTRASI TABUNGAN	55.182.500
513103	PO LAIN PENUTUPAN TABUNGAN	1.232.551
513104	PO LAIN DENDA BREAK DEPOSITO	9.325.000
513110	PO LAIN HAPUS TAGIH	5.300.000
513112	PO LAIN FEE ATAS PEMBAYARAN R	1.793.147
513114	PO FEE NOTARIS & AJK DEBITUR	1.647.500
513121	PO LAINNYA PINALTI BUNGA KYD	515.498.566
514200	PNO KEUNTUNGAN PENJU AKTIVA TE	2.065.000
514300	PNO KELEBIHAN KAS	10.908
514500	PNO FEE ASURANSI	3.339.360
514810	PNO ADM ADDENDUM KREDIT	2.100.000
514999	PNO LAIN LAINNYA	55.837.249

Kantor Pusat:

Jl. Hamid Rusdi No. 10 D Malang 65121
Phone: +62-341 301-3709
E-mail: kaphse.hendro@gmail.com

Kantor Cabang Bandung:

Jl. Nilem V No.2 RT 02 RW 05 Cijagra, Bandung
Phone: +62-22-45726190
E-mail: kaphse.syukron@gmail.com

Kantor Cabang Jakarta:

Jambore Raya No. 05 RT 06 RW 13 Cibubur, Ciracas
Phone: 0821-14005211,
E-mail: kaphse.edy@gmail.com



Registered Public Accountants

**KANTOR AKUNTAN PUBLIK
HENDRO, SYUKRON, EDY**

Izin Kep Kemen Keu RI No. 697/KM.1/2022

Izin :

No. KMK-645/KM.1/2024

No. KMK-219/KM.1/2019

No. KMK-290/KM.1/2024

Rekomendasi:

Manajemen disarankan untuk melakukan penelusuran terhadap sumber selisih pencatatan antara laporan keuangan dan buku besar atas akun Bunga Kredit Lancar dan Pendapatan Bunga Provisi, termasuk melalui pengecekan detail transaksi pada sistem yang digunakan, mengingat pencatatan pendapatan berasal dari penarikan data sistem. Apabila dalam penelusuran tersebut ditemukan transaksi yang belum tertarik secara lengkap, terjadi perbedaan data, atau kesalahan pengakuan periode, manajemen perlu melakukan penyesuaian pencatatan yang diperlukan agar saldo pendapatan yang disajikan dalam laporan keuangan mencerminkan kondisi yang sebenarnya dan konsisten dengan data sistem.

Tanggapan :

Hal tersebut terjadi karena perubahan perhitungan pengakuan pendapatan dari sistem *Flat Rate* ke Sistem *Anuitas* sehingga BPR akan melakukan penyesuaian/koreksi untuk tahun 2026.

8. ATMR

Hasil Pemeriksaan :

Pada perhitungan ATMR, perhitungan yang menjadi dasar perhitungan ATMR adalah nilai nominal bukan nilai Nominal setelah dikurangi CKPN. Hal ini berpengaruh pada perhitungan KPMM BPR.

PT. BPR NBP 25 PERHITUNGAN AKTIVA TERTIMBANG MENURUT RESIKO (ATMR) Bulan DESEMBER 2025			
KOMPONEN	NOMINAL	BOBOT RESIKO %	ATMR
A T M R			
I. AKTIVA NERACA			
1.1. K a s	96,803,400	0	0
1.2. Setifikat Bank Indonesia	-	0	0
1.3. Kredit dengan agunan berupa SBI, tabungan dan deposito yang diblokir pada BPR yang bersangkutan disertai dengan surat kuasa pencairan, emas dan logam mulia, sebesar nilai terendah antara agunan dan baki debet	-	0	0
1.4. Kredit kepada Pemerintah Pusat	-	-	-
1.5. Giro, deposito berjangka, sertifikat deposito, tabungan serta tagihan lainnya kepada bank lain	12,827,261,814	20	2,565,452,363
1.6. Kredit kepada atau yang dijamin oleh bank lain atau Pemerintah Daerah	-	20	-
1.7. Kredit Pemilikan Rumah (KPR) yang dijamin oleh hak tanggungan pertama dengan tujuan untuk dihuni	-	40	-
1.8. Kredit kepada atau yang dijamin oleh BUMN/BUMD	-	50	-
1.9. Kredit kepada Pegawai / Pensiunan	-	50	-
1.10. Kredit kepada Usaha Mikro dan Kecil	22,088,869,494	70	15,462,208,646
1.11. Kredit kepada atau yang dijamin oleh	-	-	-
a. Perorangan	-	100	-
b. Koperasi	-	100	-
c. Kelompok dan Perusahaan Lainnya	-	100	-
1.12. Aktiva Tetap dan Inventaris (Nilai Buku)	2,047,826,154	100	2,047,826,154
1.13. Aktiva lainnya selain tersebut di atas	836,661,829	100	836,661,829
II. JUMLAH ATMR			20,912,148,992

Kantor Pusat:

Jl. Hamid Rusdi No. 10 D Malang 65121
Phone: +62-341 301-3709
E-mail: kaphse.hendro@gmail.com

Kantor Cabang Bandung:

Jl. Nilem V No.2 RT 02 RW 05 Cijagra, Bandung
Phone: +62-22-45726190
E-mail: kaphse.syukron@gmail.com

Kantor Cabang Jakarta:

Jambore Raya No. 05 RT 06 RW 13 Cibubur , Ciracas
Phone: 0821-14005211,
E-mail: kaphse.edy@gmail.com



Registered Public Accountants

**KANTOR AKUNTAN PUBLIK
HENDRO, SYUKRON, EDY**

Izin Kep Kemen Keu RI No. 697/KM.1/2022

Izin :

No. KMK-645/KM.1/2024

No. KMK-219/KM.1/2019

No. KMK-290/KM.1/2024

Format ATMR pada SEOJK 2 Tahun 2025

PERHITUNGAN ASET TERTIMBANG MENURUT RISIKO (ATMR)

NO.	KOMPONEN	NOMINAL	CKPN	NOMINAL SETELAH DIKURANGI CKPN	BOBOT RISIKO (%)	ATMR
1.	Kas				0%	
2.	Surat Berharga yang diterbitkan Bank Indonesia				0%	
3.	Surat Berharga yang diterbitkan Pemerintah				0%	
4.	Surat Berharga yang diterbitkan Pemerintah Daerah					
	a. Peringkat AAA s.d. AA				20%	
	b. Peringkat A+ s.d. A-				50%	
	c. Peringkat BBB+ s.d. BBB-				50%	
	d. Peringkat BB+ s.d. B-				100%	
	e. Peringkat kurang dari B-				150%	
	f. Tanpa Peringkat				50%	
5.	Kredit yang diberikan dengan agunan tunai sesuai POJK KA BPR, sebesar nilai terendah antara agunan dan baki debit				0%	
6.	Agunan yang Diambil Alih (AYDA) yang telah melampaui 1 (satu) tahun sejak tanggal pengambilalihan				0%	
7.	Properti Terbengkalai yang telah melampaui 1 (satu) tahun sejak tanggal penetapan				0%	
8.	Kredit yang diberikan dengan agunan berupa emas perhiasan				15%	
9.	Penempatan pada bank lain dalam bentuk giro, deposito, sertifikat deposito, tabungan, dan tagihan lain kepada bank lain				20%	
10.	Kredit kepada atau bagian kredit yang dijamin oleh bank lain atau Pemerintah Daerah				20%	
	a. Kredit kepada bank lain					
	b. Kredit kepada pemerintah daerah					
	c. Bagian kredit yang dijamin oleh bank lain					
	d. Bagian kredit yang dijamin oleh pemerintah daerah					
11.	Bagian dari kredit yang dijamin oleh Badan Usaha Milik Negara (BUMN)/Badan Usaha Milik Daerah (BUMD) yang melakukan usaha sebagai penjamin kredit				20%	

Rekomendasi :

Untuk perhitungan ATMR disesuaikan mengacu pada SEOJK 2 Tahun 2025 yang mulai berlaku pada tanggal 11 Maret 2025.

Tanggapan :

BPR akan melakukan perhitungan ATMR sesuai SE OJK 2 tahun 2025 pada tahun 2026.

Kantor Pusat:

Jl. Hamid Rusdi No. 10 D Malang 65121
Phone: +62-341 301-3709
E-mail: kaphse.hendro@gmail.com

Kantor Cabang Bandung:

Jl. Nilem V No.2 RT 02 RW 05 Cijagra, Bandung
Phone: +62-22-45726190
E-mail: kaphse.syukron@gmail.com

Kantor Cabang Jakarta:

Jambore Raya No. 05 RT 06 RW 13 Cibubur, Ciracas
Phone: 0821-14005211,
E-mail: kaphse.edy@gmail.com



Registered Public Accountants

**KANTOR AKUNTAN PUBLIK
HENDRO, SYUKRON, EDY**

Izin Kep Kemen Keu RI No. 697/KM.1/2022

Izin :

No. KMK-645/KM.1/2024

No. KMK-219/KM.1/2019

No. KMK-290/KM.1/2024

9. Penutup

Pemeriksaan yang kami lakukan meliputi pemeriksaan atas transaksi dan evaluasi atas system pengendalian intern untuk menunjang tujuan pemeriksaan. Walaupun prosedur audit yang dirancang mencakup sistem pengendalian dan pengujian atas transaksi, hal ini tidak merupakan jaminan bahwa audit yang dilakukan terlepas dari kelemahan dan kecenderungan yang mungkin timbul dan dapat dideteksi dikemudian hari.

Demikian penyampaian ini, kami mengucapkan terimakasih atas bantuan dan Kerjasama dari staf dan manajemen PT Bank Perekonomian Rakyat Nusantara Bona Pasogit Dua Puluh Lima selama pemeriksaan.

Hormat kami,
**Kantor Akuntan Publik
Hendro ,Syukron, Edy**

Registered Public Accountants

Edy Subagio, SE, Ak, CA, CPA

Nomor Register Akuntan Negara : RNA-1192
Nomor Ind. Certified Public Accountant : C-001517
Nomor Ijin Akuntan Publik (NIAP) : AP.1644

25 Februari 2026

Kantor Pusat:

Jl. Hamid Rusdi No. 10 D Malang 65121
Phone: +62-341 301-3709
E-mail: kaphse.hendro@gmail.com

Kantor Cabang Bandung:

Jl. Nilem V No.2 RT 02 RW 05 Cijagra, Bandung
Phone: +62-22-45726190
E-mail: kaphse.syukron@gmail.com

Kantor Cabang Jakarta:

Jambore Raya No. 05 RT 06 RW 13 Cibubur , Ciracas
Phone: 0821-14005211,
E-mail: kaphse.edy@gmail.com

LAPORAN KEUANGAN
PT BANK PEREKONOMIAN RAKYAT
NUSANTARA BONA PASOGIT DUA PULUH LIMA

UNTUK TAHUN YANG BERAKHIR PADA
TANGGAL 31 DESEMBER 2025
Dengan angka perbandingan tahun 2024

DAFTAR ISI

Halaman :

LAPORAN AUDITOR INDEPENDENT	
- DAFTAR ISI	i
- LAPORAN POSISI KEUANGAN Tanggal 31 Desember 2025	1a/1b
- LAPORAN LABA-RUGI Tanggal 31 Desember 2025	2
- LAPORAN PERUBAHAN EKUITAS Untuk Periode Yang Berakhir Pada Tanggal 31 Desember 2025	3
- LAPORAN ARUS KAS Untuk Periode Yang Berakhir Pada Tanggal 31 Desember 2025	4
- CATATAN ATAS LAPORAN KEUANGAN Tanggal 31 Desember 2025	5-26
- ATMR, KPMM, KAP, PPKA dan ANALISIS RASIO	Lampiran



Registered Public Accountants

**KANTOR AKUNTAN PUBLIK
HENDRO, SYUKRON, EDY**

Izin Kep Kemen Keu RI No. 697/KM.1/2022

Izin :

No. KMK-675/KM.1/2024

No. KMK-219/KM.1/2021

No. KMK-290/KM.1/2024

LAPORAN AUDITOR INDEPENDEN

Nomor Opini : 00038/3.0451/AU.8/07/1644-3/1/II/2026

Pemegang saham, Dewan Komisaris dan Direksi

PT BANK PEREKONOMIAN RAKYAT NUSANTARA BONA PASOGIT DUA PULUH LIMA

Opini

Kami telah mengaudit laporan keuangan PT BANK PEREKONOMIAN RAKYAT NUSANTARA BONA PASOGIT DUA PULUH LIMA ("Perusahaan") terlampir, yang terdiri dari laporan posisi keuangan tanggal 31 Desember 2025, serta laporan laba rugi komprehensif, laporan perubahan ekuitas, dan laporan arus kas untuk tahun yang berakhir pada tanggal tersebut, serta catatan atas laporan keuangan, termasuk ikhtisar kebijakan akuntansi signifikan.

Menurut opini kami, laporan keuangan terlampir menyajikan secara wajar, dalam semua hal yang material, posisi keuangan PT BANK PEREKONOMIAN RAKYAT NUSANTARA BONA PASOGIT DUA PULUH LIMA tanggal 31 Desember 2025, serta kinerja keuangan dan arus kasnya untuk tahun yang berakhir pada tanggal tersebut, sesuai dengan Standar Akuntansi Keuangan Entitas Privat.

Basis Opini

Kami melaksanakan audit kami berdasarkan Standar Audit yang ditetapkan oleh Institut Akuntan Publik Indonesia. Tanggung jawab kami menurut standar tersebut diuraikan lebih lanjut dalam paragraph Tanggung Jawab Auditor terhadap Audit atas Laporan Keuangan pada laporan kami. Kami independen terhadap Perusahaan berdasarkan ketentuan etika yang relevan dalam audit kami atas laporan keuangan di Indonesia, dan kami telah memenuhi tanggung jawab etika lainnya berdasarkan ketentuan tersebut. Kami yakin bahwa bukti audit yang telah kami peroleh adalah cukup dan tepat untuk menyediakan suatu basis bagi opini audit kami.

Tanggung jawab manajemen dan Pihak yang Bertanggung Jawab atas Tata Kelola terhadap Laporan laporan keuangan

Manajemen bertanggung jawab atas penyusunan dan penyajian wajar laporan keuangan tersebut sesuai dengan Standar Akuntansi Keuangan Entitas Privat, dan atas pengendalian internal yang dianggap perlu oleh manajemen untuk memungkinkan penyusunan laporan keuangan yang bebas dari kesalahan penyajian material, baik yang disebabkan oleh kecurangan maupun kesalahan.

Dalam penyusunan laporan keuangan, manajemen bertanggung jawab untuk menilai kemampuan Perusahaan dalam mempertahankan kelangsungan usahanya, mengungkapkan, sesuai dengan kondisinya, hal-hal yang berkaitan dengan kelangsungan usaha, dan menggunakan basis akuntansi kelangsungan usaha, kecuali manajemen memiliki intensi untuk melikuidasi PT BANK PEREKONOMIAN RAKYAT NUSANTARA BONA PASOGIT DUA PULUH LIMA atau menghentikan operasi, atau tidak memiliki alternatif yang realistis selain melaksanakannya.

Kantor Pusat :

Jl. Hamid Rusdi No. 10 D Malang 65121
Phone: +62-341 301-3709
E-mail: kaphse.hendro@gmail.com

Kantor Cabang Bandung:

Jl. Nilem V No.2 RT 02 RW 05 Cijagra, Bandung
Phone: +62-22-45726190
E-mail: kaphse.syukron@gmail.com

Kantor Cabang Jakarta:

Jambore Raya No. 05 RT 06 RW 13 Cibubur, Ciracas
Phone: 0821-14005211,
E-mail: kaphse.edy@gmail.com



**KANTOR AKUNTAN PUBLIK
HENDRO, SYUKRON, EDY**

Izin Kep Kemen Keu RI No. 697/KM.1/2022

Registered Public Accountants

Izin :

No. KMK-675/KM.1/2024

No. KMK-219/KM.1/2021

No. KMK-290/KM.1/2024

Pihak yang bertanggung jawab atas tata kelola bertanggung jawab untuk mengawasi proses pelaporan keuangan PT BANK PEREKONOMIAN RAKYAT NUSANTARA BONA PASOGIT DUA PULUH LIMA.

Tanggung Jawab Auditor terhadap Audit atas Laporan Keuangan

Tujuan kami adalah untuk memperoleh keyakinan memadai tentang apakah laporan keuangan secara keseluruhan bebas dari kesalahan penyajian material, baik yang disebabkan oleh kecurangan maupun kesalahan, dan untuk menerbitkan laporan auditor yang mencakup opini kami. Keyakinan memadai merupakan suatu tingkat keyakinan tinggi, namun bukan merupakan suatu jaminan bahwa audit yang dilaksanakan berdasarkan Standar Audit akan selalu mendeteksi kesalahan penyajian material ketika hal tersebut ada. Kesalahan penyajian dapat disebabkan oleh kecurangan maupun kesalahan dan dianggap material jika, baik secara individual maupun secara agregat, dapat diekspektasikan secara wajar akan memengaruhi keputusan ekonomi yang diambil oleh pengguna berdasarkan laporan keuangan tersebut.

Sebagai bagian dari suatu audit berdasarkan Standar Audit, kami menerapkan pertimbangan profesional dan mempertahankan skeptisisme profesional selama audit. Kami juga:

- Mengidentifikasi dan menilai risiko kesalahan penyajian material dalam laporan keuangan, baik yang disebabkan oleh kecurangan maupun kesalahan, mendesain dan melaksanakan prosedur audit yang responsif terhadap risiko tersebut, serta memperoleh bukti audit yang cukup dan tepat untuk menyediakan basis bagi opini kami. Risiko tidak terdeteksinya kesalahan penyajian material yang disebabkan oleh kecurangan lebih tinggi dari yang disebabkan oleh kesalahan, karena kecurangan dapat melibatkan kolusi, pemalsuan, penghilangan secara sengaja, pernyataan salah, atau pengabaian pengendalian internal.
- Memperoleh suatu pemahaman tentang pengendalian internal yang relevan dengan audit untuk mendesain prosedur audit yang tepat sesuai dengan kondisinya, tetapi bukan untuk tujuan menyatakan opini atas keefektifitasan pengendalian internal Perusahaan.
- Mengevaluasi ketepatan kebijakan akuntansi yang digunakan serta kewajaran estimasi akuntansi dan pengungkapan terkait yang dibuat oleh manajemen.
- Menyimpulkan ketepatan penggunaan basis akuntansi kelangsungan usaha oleh manajemen dan, berdasarkan bukti audit yang diperoleh, apakah terdapat suatu ketidakpastian material yang terkait dengan peristiwa atau kondisi yang dapat menyebabkan keraguan signifikan atas kemampuan Perusahaan untuk mempertahankan kelangsungan usahanya. Ketika kami menyimpulkan bahwa terdapat suatu ketidakpastian material, kami diharuskan untuk menarik perhatian dalam laporan auditor kami ke pengungkapan terkait dalam laporan keuangan atau, jika pengungkapan tersebut tidak memadai, harus menentukan apakah perlu untuk memodifikasi opini kami. Kesimpulan kami didasarkan pada bukti audit yang diperoleh hingga tanggal laporan auditor kami. Namun, peristiwa atau kondisi masa depan dapat menyebabkan Perusahaan tidak dapat mempertahankan kelangsungan usaha.
- Mengevaluasi penyajian, struktur, dan isi laporan keuangan secara keseluruhan, termasuk pengungkapannya, dan apakah laporan keuangan mencerminkan transaksi dan peristiwa yang mendasarinya dengan suatu cara yang mencapai penyajian wajar.

Kantor Pusat :

Jl. Hamid Rusdi No. 10 D Malang 65121
Phone: +62-341 301-3709
E-mail: kaphse.hendro@gmail.com

Kantor Cabang Bandung:

Jl. Nilem V No.2 RT 02 RW 05 Cijagra, Bandung
Phone: +62-22-45726190
E-mail: kaphse.syukron@gmail.com

Kantor Cabang Jakarta:

Jambore Raya No. 05 RT 06 RW 13 Cibubur, Ciracas
Phone: 0821-14005211,
E-mail: kaphse.edy@gmail.com



**KANTOR AKUNTAN PUBLIK
HENDRO, SYUKRON, EDY**

Izin Kep Kemen Keu RI No. 697/KM.1/2022

Registered Public Accountants

Izin :


No. KMK-675/KM.1/2024

No. KMK-219/KM.1/2021

No. KMK-290/KM.1/2024

Kami mengkomunikasikan kepada pihak yang bertanggung jawab atas tata kelola mengenai, antara lain, ruang lingkup dan saat yang direncanakan atas audit, serta temuan audit signifikan, termasuk setiap defisiensi signifikan dalam pengendalian internal yang teridentifikasi oleh kami selama audit.

**Kantor Akuntan Publik
Hendro Syukron Edy**


Registered Public Accountants



Edy Subagio, SE., Ak., CA., CPA

Nomor Register Akuntan Negara : RNA-1192
Nomor Ind. Certified Public Accountant : C-001517
Nomor Ijin Akuntan Publik (NIAP) : AP. 1644

25 Februari 2026



Kantor Pusat :

Jl. Hamid Rusdi No. 10 D Malang 65121
Phone: +62-341 301-3709
E-mail: kaphse.hendro@gmail.com

Kantor Cabang Bandung:

Jl. Nilem V No.2 RT 02 RW 05 Cijagra, Bandung
Phone: +62-22-45726190
E-mail: kaphse.syukron@gmail.com

Kantor Cabang Jakarta:

Jambore Raya No. 05 RT 06 RW 13 Cibubur, Ciracas
Phone: 0821-14005211,
E-mail: kaphse.edy@gmail.com



bank nbp
pt bpr nbp 25

**SURAT PERNYATAAN DIREKSI
TENTANG TANGGUNG JAWAB ATAS LAPORAN KEUANGAN
PT BANK PEREKONOMIAN RAKYAT NUSANTARA BONA PASOGIT DUA PULUH LIMA
UNTUK TAHUN YANG BERAKHIR TANGGAL
31 DESEMBER 2025**

Kami yang bertanda tangan dibawah ini:

Nama : Arisma Romalan Barus
Jabatan : Direktur Utama

Menyatakan bahwa :

1. Bertanggung jawab atas penyusunan dan penyajian laporan keuangan PT Bank Perekonomian Rakyat Nusantara Bona Pasogit Dua Puluh Lima.
2. Laporan keuangan PT Bank Perekonomian Rakyat Nusantara Bona Pasogit Dua Puluh Lima telah disusun dan disajikan sesuai dengan prinsip akuntansi yang berlaku umum di Indonesia.
 - a. Semua informasi dalam laporan keuangan PT Bank Perekonomian Rakyat Nusantara Bona Pasogit Dua Puluh Lima telah dimuat secara lengkap dan benar.
 - b. Laporan keuangan PT Bank Perekonomian Rakyat Nusantara Bona Pasogit Dua Puluh Lima tidak mengandung informasi atau fakta material yang tidak benar dan tidak menghilangkan informasi atau fakta material.
3. Bertanggung jawab atas sistem pengendalian internal dalam PT Bank Perekonomian Rakyat Nusantara Bona Pasogit Dua Puluh Lima.

Demikian pernyataan ini dibuat dengan sebenar-benarnya, dan ditandatangani.

Tembung, 25 Februari 2026

Direksi



Arisma Romalan Barus
Direktur Utama

bank nbp
pt bpr nbp 25

Kantor Pusat BPR NBP 25

Jl. Raya Tembung No. 15-K, Komplek Ruko Pasar Gambir
Kec. Percut Sei Tuan, Kab. Deli Serdang
Telp. (061) 7380 948
E-mail : bpr.nbp25@yahoo.com
Website : www.ptbprnbp25.co.id

Kantor Kas

Jl. Sudirman Dusun III Desa Cinta Rakyat
Kec. Percut Sei Tuan, Kab. Deli Serdang
Telp. (061) 6990 209



BANK NBP 25
berizin dan diawasi oleh
Otoritas Jasa Keuangan



bank nbp
pt bpr nbp 25

LAMPIRAN
Surat Edaran Kepala Pusat
Nomor SE- 2. /PPPK/2019
Tentang
Kewajiban Melampirkan Laporan
Keuangan Auditan Klien oleh Kantor
Akuntan Publik

SURAT PERNYATAAN

Saya yang bertanda tangan di bawah ini :

Nama Lengkap : Arisma Romalan Barus
NIK : 1271071706720001
Alamat Perusahaan : Jl Raya Tembung No 15 K Komplek Ruko Pasar Gambir Kec Percut Sei Tuan
Kab. Deli Serdang
Alamat Rumah : Jl Bunga Rinte Perum Kluster Bunga Rinte No 36 LK XVII Kel Simpang
Selayang Kec Medan Tuntungan Kota Medan
Jabatan : Direktur Utama
Nama Perusahaan : PT Bank Perekonomian Rakyat Nusantara Bona Pasogit Dua Puluh Lima
NPWP Perusahaan : 0014876080125000

dengan ini menyatakan dengan sesungguhnya, bahwa saya berdasarkan kewenangan yang saya miliki, bersama ini saya menyatakan (Setuju / ~~Tidak Setuju~~) memberikan kewenangan kepada :

Nama Akuntan Publik : EDY SUBAGIO, SE., Ak., CA., CPA
Nama Kantor Akuntan Publik : KAP HENDRO SYUKRON EDY

untuk dan atas nama Perusahaan memberikan Laporan Keuangan Auditan Perusahaan tahun 2025 kepada Pusat Pembinaan Profesi Keuangan.

Demikian surat pernyataan ini dibuat dengan sebenar-benarnya untuk dapat digunakan sebagaimana mestinya. Apabila di kemudian hari pernyataan ini tidak benar, saya bersedia untuk mempertanggungjawabkan segala konsekuensinya sesuai dengan peraturan perundang-undangan yang berlaku.

Tembung, 25 Februari 2026

Yang membuat pernyataan



 **bank nbp**
pt bpr nbp 25
(Arisma Romalan Barus)

Kantor Pusat BPR NBP 25
Jl. Raya Tembung No. 15-K, Komplek Ruko Pasar Gambir
Kec. Percut Sei Tuan, Kab. Deli Serdang
Telp. (061) 7380 948
E-mail : bpr.nbp25@yahoo.com
Website : www.ptbprnbp25.co.id

Kantor Kas
Jl. Sudirman Dusun III Desa Cinta Rakyat
Kec. Percut Sei Tuan, Kab. Deli Serdang
Telp. (061) 6990 209



BANK NBP 25
bertzin dan diawasi oleh
Otoritas Jasa Keuangan

PT BANK PEREKONOMIAN RAKYAT NUSANTARA BONA PASOGIT DUA PULUH LIMA
LAPORAN POSISI KEUANGAN
31 Desember 2025 dan 2024

(Disajikan dalam Rupiah, kecuali dinyatakan lain)

	Catatan	2025 Rp	2024 Rp
ASET			
ASET LANCAR			
Kas	2c, 3	96.803.400	105.500.800
Pendapatan bunga yang akan diterima	2d, 4	583.026.465	312.712.784
Penempatan pada bank lain - bersih	2e, o, 5, 27	12.827.261.814	8.699.218.705
Kredit yang diberikan - bersih	2f, g, o, 6, 27	21.861.947.053	22.728.698.820
Persediaan	7	4.441.000	6.527.500
Biaya dibayar dimuka	2h, 8	221.700.789	184.426.569
JUMLAH ASET LANCAR		35.595.180.521	32.037.085.178
ASET TIDAK LANCAR			
Aset tetap - setelah dikurangi akumulasi penyusutan sebesar Rp1.245.779.803 untuk tahun 2025 dan Rp1.105.494.975 untuk tahun 2024.	2i, 9	2.047.826.154	2.183.221.411
Aset lain-lain	2j, 10	18.458.500	32.483.900
JUMLAH ASET TIDAK LANCAR		2.066.284.654	2.215.705.311
JUMLAH ASET		37.661.465.175	34.252.790.489

Lihat Catatan atas Laporan Keuangan yang merupakan bagian yang tidak terpisahkan dari Laporan Keuangan secara keseluruhan

PT BANK PEREKONOMIAN RAKYAT NUSANTARA BONA PASOGIT DUA PULUH LIMA
LAPORAN POSISI KEUANGAN (lanjutan)
31 Desember 2025 dan 2024

(Disajikan dalam Rupiah, kecuali dinyatakan lain)

	<u>Catatan</u>	<u>2025</u>	<u>2024</u>
		Rp	Rp
KEWAJIBAN DAN EKUITAS			
KEWAJIBAN			
Kewajiban segera	11	378.894.605	211.811.685
Utang bunga	12	76.206.936	6.203.843
Utang pajak	2l, 15a	107.929.186	33.988.720
Simpanan nasabah	2k,o, 13, 27	26.303.348.583	25.804.569.418
Simpanan dari bank lain	2k,o, 14, 27	3.760.000.000	1.150.000.000
Kewajiban Imbalan Kerja	2m, 16	283.485.082	236.836.765
Kewajiban lain - lain	17	30.938.000	30.938.000
JUMLAH KEWAJIBAN		<u>30.940.802.392</u>	<u>27.474.348.431</u>
EKUITAS			
Modal saham	18		
Modal disetor		5.000.000.000	5.000.000.000
Saldo laba			
Cadangan umum		1.138.678.000	1.138.678.000
Laba tahun berjalan		581.984.783	639.764.059
JUMLAH EKUITAS		<u>6.720.662.783</u>	<u>6.778.442.059</u>
JUMLAH KEWAJIBAN DAN EKUITAS		<u>37.661.465.175</u>	<u>34.252.790.489</u>

Lihat Catatan atas Laporan Keuangan yang merupakan bagian yang tidak terpisahkan dari Laporan Keuangan secara keseluruhan

PT BANK PEREKONOMIAN RAKYAT NUSANTARA BONA PASOGIT DUA PULUH LIMA
LAPORAN LABA RUGI DAN KOMPREHENSIF LAIN
31 Desember 2025 dan 2024

(Disajikan dalam Rupiah, kecuali dinyatakan lain)

	<u>Catatan</u>	<u>2025</u> Rp	<u>2024</u> Rp
PENDAPATAN OPERASIONAL			
PENDAPATAN BUNGA			
Kontraktual	2n,19	7.236.676.792	5.495.745.549
Provisi		354.676.462	480.308.487
Jumlah pendapatan bunga		7.591.353.254	5.976.054.036
BEBAN BUNGA			
Kontraktual	2n,21	1.169.791.186	984.571.452
Jumlah beban bunga		1.169.791.186	984.571.452
PENDAPATAN BUNGA BERSIH			
		6.421.562.068	4.991.482.584
Pendapatan operasional lainnya	20	914.282.430	848.687.011
JUMLAH PENDAPATAN OPERASIONAL		7.335.844.498	5.840.169.595
BEBAN OPERASIONAL			
Beban Kerugian Penurunan Nilai	22	1.277.853.316	267.991.181
Beban pemasaran	23	256.609.044	297.127.330
Beban administrasi dan umum	24	5.107.821.022	4.626.859.774
Beban operasional lainnya	25	21.668.536	21.111.545
Jumlah beban operasional		6.663.951.918	5.213.089.830
LABA/RUGI OPERASIONAL			
		671.892.580	627.079.765
PENDAPATAN (BEBAN) NON OPRASIONA			
Pendapatan non operasional	26	63.352.517	148.849.556
Beban non-operasional		41.831.129	26.374.031
Jumlah Pendapatan (beban) non operasional		21.521.388	122.475.525
LABA/RUGI SEBELUM PAJAK		693.413.968	749.555.290
PAJAK PENGHASILAN			
Pajak penghasilan	2i, 15b	111.429.186	109.791.231
LABA BERSIH			
		581.984.783	639.764.059
PENGHASILAN KOMPREHENSIF LAIN			
		-	-
LABA KOMPREHENSIF TAHUN BERJALAN		581.984.783	639.764.059

Lihat Catatan atas Laporan Keuangan yang merupakan bagian yang tidak terpisahkan dari Laporan Keuangan secara keseluruhan.

PT BANK PEREKONOMIAN RAKYAT NUSANTARA BONA PASOGIT DUA PULUH LIMA
LAPORAN PERUBAHAN EKUITAS
31 Desember 2025 dan 2024

(Disajikan dalam Rupiah, kecuali dinyatakan lain)

	Modal Saham ditempatkan dan disetor Penuh	Saldo laba yang telah ditentukan penggunaannya		Saldo laba yang belum ditentukan penggunaannya	Jumlah Ekuitas
		Cadangan Tujuan	Cadangan Umum		
Saldo per 1 Januari 2024	1.394.600.000	-	279.287.698	5.007.012.723	6.680.900.421
Penambahan (Penurunan)	3.605.400.000	-	859.390.302	- 4.464.790.302	-
Pembagian Dividen	-	-	-	(542.222.421)	(542.222.421)
Laba ditahan	-	-	-	-	-
Laba bersih	-	-	-	639.764.059	639.764.059
Saldo per 31 Desember 2024	5.000.000.000	-	1.138.678.000	639.764.059	6.778.442.059
Penambahan (Penurunan)	-	-	-	-	-
Pembagian Dividen	-	-	-	(639.764.059)	(639.764.059)
Laba ditahan	-	-	-	-	-
Laba bersih	-	-	-	581.984.783	581.984.783
Saldo per 31 Desember 2025	5.000.000.000	-	1.138.678.000	581.984.783	6.720.662.783

Lihat Catatan atas Laporan Keuangan yang merupakan bagian yang tidak terpisahkan dari Laporan Keuangan secara keseluruhan.

PT BANK PEREKONOMIAN RAKYAT NUSANTARA BONA PASOGIT DUA LIMA

LAPORAN ARUS KAS

31 DESEMBER 2025 dan 2024

(Disajikan dalam rupiah, kecuali dinyatakan lain)

	2025	2024
	Rp	Rp
ARUS KAS DARI AKTIVITAS OPERASI		
METODE LANGSUNG		
Penerimaan pendapatan bunga	7.236.676.792	5.495.745.549
Penerimaan pendapatan provisi & administrasi	354.676.462	480.308.487
Pendapatan operasional lainnya	914.282.430	848.687.011
Pembayaran beban bunga	(1.169.791.186)	(984.571.452)
Beban gaji dan tunjangan	(4.011.430.708)	(3.624.992.085)
Beban umum dan administrasi	(1.096.390.314)	(1.001.867.689)
Beban Promosi & CKPN	(1.534.462.360)	(565.118.511)
Beban Operasional Lainnya	(21.668.536)	(21.111.545)
Pendapatan non operasional	63.352.517	148.849.556
Beban non operasional lainnya	(41.831.129)	(26.374.031)
Pembayaran pajak penghasilan	(111.429.186)	(109.791.231)
Penempatan pada bank lain	(270.313.682)	(4.903.776)
Kredit yang diberikan	866.751.768	(2.968.348.069)
Pendapatan bunga yang akan diterima	(4.128.043.108)	(1.549.531.776)
Biaya dibayar dimuka	(37.274.220)	(30.906.505)
Persediaan	2.086.500	(1.480.000)
Kewajiban segera	167.082.920	75.182.179
Utang Bunga	70.003.093	4.280.706
Utang Pajak	73.940.465	(28.035.354)
Tabungan	(1.208.220.835)	2.393.838.512
Deposito	1.707.000.000	770.000.000
Simpanan dari bank lain	2.610.000.000	1.150.000.000
Kewajiban imbalan kerja	46.648.317	117.811.765
kewajiban lain-lain	-	30.000.000
ARUS KAS NETO DARI AKTIVITAS OPERASI	481.646.001	597.671.740
ARUS KAS DARI AKTIVITAS INVESTASI		
Pembelian/penjualan aset tetap	135.395.257	(90.730.319)
Pembelian/penjualan aset tidak berwujud	14.025.400	14.300.400
ARUS KAS NETO DARI AKTIVITAS INVESTASI	149.420.657	(76.429.919)
ARUS KAS DARI AKTIVITAS PENDANAAN		
Modal	-	3.605.400.000
Cadangan umum	-	859.390.302
Belum ditentukan penggunaannya	-	(4.464.790.302)
Pembayaran pembagian deviden	(639.764.059)	(542.222.421)
ARUS KAS NETO DARI AKTIVITAS PENDANAAN	(639.764.059)	(542.222.421)
PENINGKATAN (PENURUNAN) ARUS KAS	(8.697.400)	(20.980.600)
KAS DAN SETARA KAS AWAL PERIODE	105.500.800	126.481.400
KAS DAN SETARA KAS AKHIR PERIODE	96.803.400	105.500.800

Lihat Catatan atas Laporan Keuangan yang merupakan bagian yang tidak terpisahkan dari Laporan Keuangan secara keseluruhan.

PT BANK PEREKONOMIAN RAKYAT NUSANTARA BONA PASOGIT DUA PULUH LIMA
CATATAN ATAS LAPORAN KEUANGAN
31 DESEMBER 2025 DAN 2024

(Dinyatakan dalam Rupiah, kecuali dinyatakan lain)

1. UMUM

a. Pendirian

PT Bank Perekonomian Rakyat Nusantara Bona Pasogit Dua Puluh Lima ("Bank") didirikan berdasarkan Akta Notaris Richardus Nangkih Sinulingga, SH dengan nomor 565 tanggal 23 bulan Oktober tahun 1992 dan telah memperoleh persetujuan dari Menteri Kehakiman Republik Indonesia melalui Surat Keputusan No. C2-9414HT.01.01.TH 1993 tanggal 21 September 1993 dan surat izin untuk menjalankan usaha sebagai BPR telah diperoleh dari Menteri Keuangan Republik Indonesia dengan Surat Keputusan No. KEP-389/KM.17/1996 tanggal 18 Oktober 1996 .

Berdasarkan Akta Notaris Nurlinda Simanjorang, SH., SpN Nomor 52 tanggal 16 September 2011 mengenai perubahan nama persamaan yang semula bernama PT Bank Perkreditan Rakyat Bumiasih Nusantara Bona Pasogit 25 menjadi PT. Bank Perkreditan Rakyat Nusantara Bona Pasogit 25 dan telah mendapat persetujuan dari Bank Indonesia melalui Surat Keputusan Pimpinan Bank Indonesia nomor. 13/510/DKBU/IDAD/MDN tanggal 18 Oktober 2011. dan telah memperoleh pengesahan dari Menteri Hukum dan HAM dengan Nomor AHU.AH.01-03-0259614 tanggal 1 November 2018 mengenai perubahan data perseroan PT Bank Perkreditan Rakyat Nusantara Bona Pasogit 25. Selanjutnya berdasarkan akta notaris Nurlinda Simanjorang, SH., SpN. Nomor 12 tanggal 10 september 2019 dan telah memperoleh pengesahan dari Menteri Hukum dan HAM dengan Nomor AHU.0169399.AH.01.11 tanggal 16 September 2019. Selanjutnya berdasarkan akta notaris Nurlinda Simanjorang, SH., SpN dengan akta No. 18 tanggal 15 Desember 2020. Akta perubahan ini telah mendapat pengesahan dari Menteri Hukum dan Hak Asasi Manusia Republik Indonesia tertanggal 15 Desember 2020 Nomor AHU.0211092.AH.01.11 Tahun 2020. Selanjutnya berdasarkan akta notaris Nurlinda Simanjorang, SH., SpN. dengan akta No. 14 tanggal 16 Agustus 2021. Akta perubahan ini telah mendapat pengesahan dari Menteri Hukum dan Hak Asasi Manusia Republik Indonesia tertanggal 19 Agustus 2021 Nomor AHU-AH.01.03-0438455 tahun 2021. Selanjutnya berdasarkan akta notaris Nurlinda Simanjorang, SH., SpN dengan akta No.16 tanggal 01 Maret 2022. Akta perubahan ini telah mendapat pengesahan dari Menteri Hukum Asasi Manusia Rpublik Indonesia tertanggal 08 Maret 2022 Nomor AHU-001674.AH.01.02 tahun 2022.

Perubahan akta berikutnya Pernyataan Keputusan Rapat Umum Pemegang Saham Luar Biasa nomor 06 tanggal enam April dua ribu dua puluh tiga (06-04-2023) yang dibuat dihadapan Nurlinda Simanjorang, SH, SpN Notaris di Kabupaten Deli Serdang mengenai perubahan susunan direksi dan telah disahkan oleh Kementerian Hukum dan Hak Asasi Manusia Republik Indonesia Nomor AHU-AH.01.09-0108084 tanggal 10 April 2023.

Berdasarkan Notaris Nurlinda Simanjorang, SH., SpN No 11 tanggal 09 November 2023 mengenai perubahan susunan pengurus perseroan dan telah mendapatkan pengesahan dari Menteri Hukum dan Hak Asasi Manusia (HAM) Republik Indonesia nomor. AHU-AH.01.09-0184003 tertanggal 13 November 2023.

Akta Notaris Aurora Wina Muthmainnah,S.H.,M.Kn. No 42, tanggal 19 November 2024, perubahan terakhir menyetujui terkait rencana penggabungan perseroan sesuai dengan Peraturan Otoritas Jasa Keuangan (OJK) Nomor 7 tahun 2024 tentang Bank Perekonomian Rakyat dan Bank Perekonomian Rakyat Syariah.

Menyetujui perubahan anggaran dasar perseroan pasal 1 ayat (1) yang berkenaan dengan perubahan nomenklatur dan perubahan nama bank perkreditan rakyat yang sebelumnya PT Bank Perkreditan Rakyat Nusantara Bona Pasogit 25, diubah menjadi PT Bank Perekonomian Rakyat Nusantara Bona Pasogit Dua Puluh Lima. Telah mendapat pengesahan dan kementerian Hukum dan Hak Asasi Manusia tertanggal 30 September 2024 dengan No AHU-0075603.AH.01.02. Tahun 2024.

Perubahan terakhir berdasarkan akta notaris Nurlinda Simanjorang, S.H., SP.N SPN. Nomor 15 tanggal 9 Desember 2025, terkait perubahan Anggaran Dasar Perseroan pasal 11, pasal 14, pasal 15 dan pasal 18 sesuai dengan POJK Nomor 9 Tahun 2024 tentang Tata Kelola Bagi BPR dan BPRS. Telah terdaftar pada kementerian hukum dan HAM RI dengan nomor AHU-AH.01.03-0254993 tanggal 17 Desember 2025.

PT BANK PEREKONOMIAN RAKYAT NUSANTARA BONA PASOGIT DUA PULUH LIMA
CATATAN ATAS LAPORAN KEUANGAN
31 DESEMBER 2025 DAN 2024

(Dinyatakan dalam Rupiah, kecuali dinyatakan lain)

1. UMUM (Lanjutan)

b. Maksud Tujuan

Sesuai Pasal 3 anggaran dasar PT Bank Perekonomian Rakyat Nusantara Bona Pasogit Dua Puluh Lima, usaha yang dijalankan adalah melakukan usaha di bidang Bank Perkreditan Rakyat.

c. Susunan Pengurus

Susunan Pengurus per 31 Desember 2025 dan 2024 PT Bank Perekonomian Rakyat Nusantara Bona Pasogit Dua Puluh Lima adalah sebagai berikut:

Komisaris Utama	: Jimmi Simanungkalit, S.E
Komisaris	: Fitriana Siregar, S. E
Direktur Utama	: Arisma Romalan Barus, S.E
Direktur	: Pardingotan Sinabutar

d. Lokasi Bank

Kantor Pusat PT Bank Perekonomian Rakyat Nusantara Bona Pasogit Dua Puluh Lima beralamat di Jalan Raya Tembung No 15-K, Komplek Ruko Pasar Gambir, Kelurahan Bandar Klippah, Kecamatan Percut Sei Tuan, Kabupaten Deli Serdang, Provinsi Sumatera Utara. Jumlah pengurus dan pegawai per 31 Desember 2025 dan 2025 sebanyak 27 (Dua puluh tujuh) orang.

Kantor Kas PT Bank Perekonomian Rakyat Nusantara Bona Pasogit Dua Puluh Lima beralamat di Jalan Sudirman Dusun III Desa Cinta Rakyat, Kec. Percut Sei Tuan, Kab. Deli Serdang.

2. IKHTISAR KEBIJAKAN AKUNTANSI

a. Penyusunan Laporan Keuangan

Mata uang pelaporan yang digunakan untuk penyusunan laporan keuangan adalah mata uang Rupiah (Rp). Laporan keuangan disusun sesuai dengan ketentuan dalam Standar Akuntansi Keuangan Entitas Privat (SAK EP) dan Pedoman Akuntansi Bank Perekonomian Rakyat (PA – BPR) yang tertuang dalam SEOJK No 21/SEOJK.3/2024.

Laporan keuangan disusun berdasarkan nilai historis, kecuali beberapa akun tertentu disusun berdasarkan pengukuran lain sebagaimana diuraikan dalam kebijakan akuntansi masing-masing akun tersebut.

Laporan arus kas disusun dengan metode langsung dan arus kas dikelompokkan atas dasar kegiatan operasi, investasi dan pendanaan. Untuk tujuan laporan arus kas mencakup kas dan setara kas.

b. Mata Uang Pelaporan

Pembukuan PT BPR NBP 25 diselenggarakan dalam mata uang Rupiah. Jumlah yang disajikan dalam laporan keuangan dan catatannya telah dibulatkan menjadi Rupiah penuh.

c. Kas

Kas adalah mata uang kertas atau logam dalam rupiah yang masih berlaku sebagai alat pembayaran yang sah. Dalam pengertian kas termasuk kas khasanah. Kas diakui dan diukur sebesar nilai nominal.

d. Pendapatan Bunga Yang Akan diterima

Pendapatan bunga yang akan diterima adalah pendapatan bunga dari kredit dengan kualitas lancar (performing) yang telah diakui sebagai pendapatan tetapi belum diterima pembayarannya. Termasuk dalam pengertian ini adalah pengakuan pendapatan dari penempatan pada bank lain.

e. Penempatan Pada Bank Lain

Penempatan pada bank lain dinyatakan sebesar saldo penempatan. Penempatan pada bank lain terdiri dari giro, tabungan dan deposito pada bank lain.

f. Kredit Yang Diberikan

Kredit yang diberikan disajikan di neraca sebesar pokok kredit/baki debet dikurangi provisi serta ditambah biaya transaksi yang belum diamortisasi.

Kredit diklasifikasikan "non performing" pada saat pokok kredit telah lewat jatuh tempo dan/atau pada saat manajemen berpendapat bahwa penerimaan atas pokok atau bunga kredit tersebut kurang lancar.

PT BANK PEREKONOMIAN RAKYAT NUSANTARA BONA PASOGIT DUA PULUH LIMA
CATATAN ATAS LAPORAN KEUANGAN
31 DESEMBER 2025 DAN 2024

(Dinyatakan dalam Rupiah, kecuali dinyatakan lain)

2. IKHTISAR KEBIJAKAN AKUNTANSI (Lanjutan)

f. Kedit Yang Diberikan (Lanjutan)

Pendapatan bunga kredit performing yang telah diakui sebagai pendapatan, tetapi belum diterima pembayarannya disajikan dalam pos tersendiri sebagai Pendapatan Bunga yang Akan Diterima.

Pendapatan bunga kredit yang telah diklasifikasikan "non performing" tidak diperhitungkan dan diakui sebagai tagihan kontijensi.

Kredit dihapuskan pada saat manajemen berpendapat bahwa kredit tersebut sudah tidak akan tertagih lagi. Penerimaan kembali kredit yang telah dihapuskan diakui sebagai pendapatan operasional lainnya.

g. Klasifikasi dan Pembentukan Penyisihan Kerugian

Aset produktif terdiri dari penempatan pada bank lain surat berharga kredit yang diberikan dan penyertaan termasuk komitmen dan kontijensi pada transaksi rekening administratif.

Bank membentuk penyisihan aset produktif berdasarkan penelaahan berdasarkan kolektibilitas masing-masing aset produktif pada akhir periode.

Bank telah mengimplementasikan sistem perhitungan Cadangan Kerugian Penurunan Nilai (CKPN) yang difasilitasi oleh Perusahaan Induk (HoldIng) melalui aplikasi NBPSys. Implementasi ini bertujuan untuk meningkatkan akurasi dan standarisasi perhitungan penyisihan sesuai dengan SEOJK Nomor 21/SEOJK.3/2024.

Bank menggunakan metode Migration Analysis yang dipadukan dengan Loss Given Default (LGD) Expected Recoveries. Metode migration digunakan untuk mengestimasi probabilitas gagal bayar (Probability of Default) dengan melihat pergerakan/perpindahan kualitas kredit nasabah dari satu kolektibilitas lainnya dalam kurun waktu tertentu.

BPR menghitung Penyisihan Penghapusan Kualitas Aset (PPKA) sesuai dengan Peraturan Otoritas Jasa Keuangan (POJK) mengenai kualitas aset BPR. Apabila nilai PPKA lebih besar dari CKPN yang dibentuk BPR sesuai dengan SAK EP, maka selisih nilai PPKA dengan CKPN menjadi faktor pengurang dalam perhitungan modal inti BPR.

Penentuan kualitas aset produktif mengacu pada Pembentukan Penyisihan Penghapusan Aktiva Produktif Bank Perkreditan Rakyat dan Peraturan Otoritas Jasa Keuangan (POJK) Nomor 01 tahun 2024 tanggal 10 Januari 2024.

Mulai berlaku pada tanggal 11 Januari 2024 khususnya pasal 19 dan 20 mengenai PPKA dan nilai agunan maka klasifikasi aset produktif dan pembentukan aset produktif BPR adalah sebagai berikut:

Klasifikasi / Kualitas Kredit	Presentase	Keterangan
PPKA Umum Lancar	0,5%	Dari nilai aset produktif kualitas lancar
PPKA Khusus DPK (Dalam Perhatian Khusus)	3%	Dari aset produktif dengan kualitas dalam perhatian khusus setelah dikurangi dengan nilai agunan.
Kurang Lancar	10%	Dari nilai aset produktif dengan kualitas kurang lancar setelah dikurangi nilai agunan.
Diragukan	50%	Dari nilai aset produktif dengan kualitas diragukan setelah dikurangi nilai agunan.
Macet	100%	Dari nilai aset produktif dengan kualitas macet setelah dikurangi nilai agunan.

PT BANK PEREKONOMIAN RAKYAT NUSANTARA BONA PASOGIT DUA PULUH LIMA
CATATAN ATAS LAPORAN KEUANGAN
31 DESEMBER 2025 DAN 2024

(Dinyatakan dalam Rupiah, kecuali dinyatakan lain)

2. IKHTISAR KEBIJAKAN AKUNTANSI (Lanjutan)

g. Klasifikasi dan Pembentukan Penyisihan Kerugian (Lanjutan)

Perhitungan PPKA Umum dikecualikan untuk Aset Produktif dalam bentuk Surat Berharga yang diterbitkan oleh Bank Indonesia atau Pemerintah dan bagian dari Aset Produktif yang dijaminan dengan agunan tunai berupa tabungan, deposito, dan/atau logam mulia. Agunan diblokir dan dilengkapi dengan surat kuasa pencairan dari pemilik agunan untuk keuntungan BPR penerima agunan, termasuk pencairan sebagian untuk membayar tunggakan angsuran pokok dan/atau bunga.

Memiliki pengikatan hukum yang kuat sebagai agunan, bebas dari segala bentuk perikatan lain, bebas dari sengketa, tidak sedang dijaminan kepada pihak lain, termasuk memiliki tujuan penjaminan yang jelas serta bukti kepemilikan agunan berupa tabungan dan deposito dan /atau bukti kepemilikan dan fisik logam mulia disimpan pada BPR penyedia.

Nilai Agunan yang diperhitungkan sebagai pengurang dalam perhitungan PPKA Khusus. Penetapan nilai agunan diklasifikasikan sebagai berikut :

No	Keterangan Agunan	Presentase
a.	Nilai pasar untuk agunan berupa emas perhiasan.	85%
b.	Nilai hak tanggungan atau fidusia untuk agunan tanah dan/ataubangunan yang memiliki sertipikat yang dibebani hak tanggungan atau fidusia.	80%
c.	Nilai agunan berupa resi gudang yang penilaiannya dilakukan sampai dengan 12 bulan terakhir dan sesuai dengan ketentuan perundang undangan mengenai resi gudang.	70%
d.	Nilai jual obyek pajak (NJOP) atau nilai pasar berdasarkan penilaian oleh penilai independen untuk agunan berupa tanah. dan/atau bangunan yang memiliki sertifikat yang tidak dibebani hak tanggungan atau fidusia.	60%
e.	Nilai jual obyek pajak (NJOP) berdasarkan Surat Pemberitahuan Pajak Terutang (SPPT) atau Surat keterangan NJOP terakhir dari instansi yang berwenang atau dari nilai pasar berdasarkan penilaian oleh penilai independen atau instansi berwenang untuk agunan berupa tanah dan/atau bangunan dengan kepemilikan berupa Surat pengakuan tanah adat.	50%
f.	Harga pasar, harga sewa, atau harga pengalihan untuk agunan berupa tempat usaha yang disertai bukti kepemilikan atau surat izin pemakaian atau hak pakai atas tanah yang dikeluarkan oleh instansi berwenang dan disertai dengan surat kuasa menjual atau pengalihan hak yang dibuat atau disahkan oleh notaris atau dibuat oleh pejabat lain yang berwenang.	50%
g.	Nilai hipotek atau fidusia berupa kendaraan bermotor, kapal, perahu bermotor, alat berat, dan/atau mesin yang menjadi satu kesatuan dengan tanah, yang disertai dengan bukti kepemilikan dan telah dilakukan pengikatan hipotek atau fidusia sesuai dengan ketentuan peraturan perundang-perundangan.	50%
h.	Nilai agunan berupa resi gudang yang penilaiannya dilakukan lebih dari 12 (dua belas) bulan sampai dengan 18 (delapan belas) bulan terakhir dan sesuai dengan ketentuan peraturan perundang - undangan mengenai resi gudang.	50%
i.	Bagian dari Kredit yang dijamin oleh Badan Usaha Milik Negara (BUMN)/Badan Usaha Milik Daerah (BUMD) yang melakukan usaha sebagai penjamin Kredit dengan memenuhi kriteria sebagaimana dimaksud dalam Peraturan Otoritas Jasa Keuangan mengenai kewajiban penyediaan modal minimum dan pemenuhan modal inti minimum bank perkreditan rakyat.	50%

PT BANK PEREKONOMIAN RAKYAT NUSANTARA BONA PASOGIT DUA PULUH LIMA
CATATAN ATAS LAPORAN KEUANGAN
31 DESEMBER 2025 DAN 2024

(Dinyatakan dalam Rupiah, kecuali dinyatakan lain)

2. IKHTISAR KEBIJAKAN AKUNTANSI (Lanjutan)

g. Klasifikasi dan Pembentukan Penyisihan Kerugian (Lanjutan)

Nilai Agunan yang diperhitungkan sebagai pengurang dalam perhitungan PPKA Khusus. Penetapan nilai agunan diklasifikasikan sebagai berikut :

No	Keterangan Agunan	Presentase
j.	Nilai agunan berupa resi gudang yang penilaiannya dilakukan lebih dari 18 (delapan belas) bulan namun belum melampaui 24 (dua puluh empat) bulan terakhir dan sesuai dengan ketentuan peraturan perundang undangan mengenai resi gudang.	30%
k.	Nilai agunan selain agunan sebagaimana dimaksud pada huruf a sampai dengan huruf j yang dinilai 1 (satu) tahun terakhir oleh penilai independen dengan metode penilaian sebagaimana diatur oleh standar penilaian yang berlaku.	20%

Presentase penyisihan penghapusan di atas diterapkan terhadap saldo setelah dikurangi dengan nilai agunan sesuai dengan ketentuan Otoritas Jasa Keuangan kecuali untuk aset produktif yang diklasifikasikan lancar yang diterapkan terhadap saldo aset produktif tersebut.

Terkait penerapan pasal 20 ayat (3) dan (5) POJK No. 1 Tahun 2024 tanggal 10 Januari 2024 tentang perubahan atas POJK No. 33/POJK.03/2018 tentang kualitas aset BPR yang menyatakan bahwa:

- a. Nilai agunan sebagai pengurang PPKA kredit macet untuk agunan sebagaimana dimaksud pada klasifikasi huruf b huruf d dan huruf f:
 - Ditetapkan paling tinggi sebesar 50% (lima puluh persen) dari nilai agunan yang diperhitungkan setelah jangka waktu 2 (dua) tahun sampai dengan 4 (empat) tahun sejak penetapan kualitas kredit menjadi macet; dan
 - Tidak dapat diperhitungkan sebagai faktor pengurang dalam pembentukan PPKA setelah jangka waktu 4 (empat) tahun sejak penetapan kualitas Kredit menjadi macet.
- b. Nilai agunan sebagai pengurang PPKA kredit macet untuk agunan sebagaimana dimaksud klasifikasi huruf g:
 - Ditetapkan paling tinggi sebesar 50% (lima puluh persen) dari nilai agunan yang diperhitungkan setelah jangka waktu 1 (satu) tahun sampai dengan 2 (dua) tahun sejak penetapan kualitas Kredit menjadi macet; dan
 - Tidak dapat diperhitungkan sebagai faktor pengurang dalam pembentukan PPKA setelah jangka waktu 2 (dua) tahun sejak penetapan kualitas Kredit menjadi macet.

h. Biaya Dibayar Dimuka

Biaya dibayar dimuka (biaya sewa) diamortisasi selama masa manfaat masing-masing biaya dengan menggunakan metode presentase tetap (straight line method).

i. Aset Tetap

Aset tetap disajikan dengan harga perolehan dikurangi akumulasi penyusutan. Metode penyusutan yang digunakan adalah metode garis lurus.

Penyusutan dihitung dengan menggunakan metode garis lurus (straight-line method) berdasarkan taksiran masa manfaat ekonomis aset tetap sebagai berikut:

<u>Jenis Aset Tetap</u>	<u>Umur Ekonomis</u>
Bangunan	: 10 s/d 20 Tahun
Kendaraan	: 4 s/d 8 Tahun
Peralatan	: 4 s/d 8 Tahun

Pengeluaran untuk perbaikan aset tetap yang jumlahnya material dan menambah masa ekonomis dikapitalisasi ke aset tetap yang bersangkutan dan disusutkan sesuai dengan aset tersebut. Apabila terdapat aset yang dijual atau tidak dipergunakan lagi dikeluarkan dari catatan aset tersebut. Baik nilai perolehannya maupun akumulasi penyusutannya. Laba atau kerugian yang timbul dibebankan ke laporan Laba rugi tahun berjalan.

PT BANK PEREKONOMIAN RAKYAT NUSANTARA BONA PASOGIT DUA PULUH LIMA
CATATAN ATAS LAPORAN KEUANGAN
31 DESEMBER 2025 DAN 2024

(Dinyatakan dalam Rupiah, kecuali dinyatakan lain)

2. IKHTISAR KEBIJAKAN AKUNTANSI (Lanjutan)

j. Aset lain-lain

Merupakan aset tidak berwujud berupa Core Banking System (NPB Sys) yang digunakan oleh perusahaan untuk pencatatan transaksi.

Aset tidak berwujud disajikan dengan harga perolehan dikurangi akumulasi Amortisasi. Metode amortisasi yang digunakan adalah metode garis lurus.

Aset lain – lain diakui pada saat terjadinya sebesar biaya perolehan dan disajikan secara gabungan, kecuali nilainya material, maka wajib disajikan tersendiri dalam Laporan Posisi Keuangan.

k. Simpanan Nasabah dan Simpanan Bank Lain

Simpanan adalah dana yang dipercayakan oleh masyarakat (di luar bank umum atau BPR lain) kepada BPR berdasarkan perjanjian penyimpanan dana.

Simpanan dari Bank Lain adalah kewajiban BPR kepada bank lain dalam bentuk tabungan dan deposito.

l. Pajak Penghasilan

Beban pajak dari penghasilan yang telah dikenakan pajak penghasilan final, diakui proporsional dengan jumlah pendapatan menurut akuntansi yang diakui pada periode berjalan. Selisih antara jumlah pajak penghasilan final yang terutang dengan jumlah yang dibebankan sebagai pajak kini pada perhitungan sisa hasil usaha, diakui sebagai pajak dibayar dimuka atau utang pajak. Jika suatu penghasilan telah dikenakan pajak penghasilan final, aset dan liabilitas pajak tangguhan tidak diakui terhadap perbedaan nilai tercatat dalam laporan keuangan dengan dasar pengenaan pajaknya.

Beban pajak kini ditentukan berdasarkan laba kena pajak dalam periode yang bersangkutan yang dihitung berdasarkan tarif pajak yang berlaku.

m. Imbalan Pasca Kerja

Bank mengakui kewajiban imbalan kerja sebagaimana diatur dalam SAK EP Bab 28 "Imbalan Kerja". Imbalan kerja diakui pada saat pegawai telah memberikan jasanya kepada BPR dalam satu periode tertentu.

Dalam ketentuan tersebut Perusahaan diwajibkan untuk membayarkan imbalan kerja kepada karyawannya pada saat mereka berhenti bekerja dalam hal mengundurkan diri, pensiun normal, meninggal dunia dan cacat tetap. Besarnya imbalan pascakerja tersebut terutama berdasarkan lamanya masa kerja dan besarnya kompensasi karyawan pada saat penyelesaian hubungan kerja. Pada dasarnya imbalan kerja berdasarkan UU RI No. 13 Tahun 2003 tentang Ketenagakerjaan adalah program Imbalan pasti.

Imbalan Kerja adalah seluruh bentuk imbalan yang diberikan oleh Bank sebagai pertukaran atas jasa yang diberikan oleh pekerja, termasuk direktur dan manajemen.

Imbalan Kerja Terdiri Dari :

- a) Imbalan kerja jangka pendek
- b) Imbalan pascakerja
- c) Imbalan kerja jangka panjang lainnya
- d) Pesangon pemutusan kerja

Imbalan pasca kerja terdiri dari iuran pasti dan imbalan pasti. Iuran pasti adalah imbalan pasca kerja dimana entitas membayar secara tetap kepada entitas terpisah (dana) dan tidak memiliki kewajiban hukum atau konstruktif untuk membayar iuran berikutnya atau melakukan pembayaran langsung ke pekerja jika dana yang ada tidak mencukupi untuk membayar seluruh imbalan kerja terkait dengan jasa mereka periode kini dan periode lalu. Imbalan pasti adalah imbalan pasca kerja, dimana kewajiban entitas adalah menyediakan imbalan yang telah disepakati kepada pekerja dan mantan pekerja, dan risiko aktuarial (dimana imbalan akan lebih besar daripada yang diperkirakan) dan risiko investasi secara substantif berada pada entitas.

PT BANK PEREKONOMIAN RAKYAT NUSANTARA BONA PASOGIT DUA PULUH LIMA
CATATAN ATAS LAPORAN KEUANGAN
31 DESEMBER 2025 DAN 2024

(Dinyatakan dalam Rupiah, kecuali dinyatakan lain)

2. IKHTISAR KEBIJAKAN AKUNTANSI (Lanjutan)

n. Pengakuan Pendapatan dan Beban Bunga

BPR mengakui total penghasilan bunga dengan metode suku bunga efektif. Metode perhitungan suku bunga efektif berdampak pada perhitungan provisi dan biaya transaksi: provisi dan biaya transaksi diamortisasi selama masa kredit. Amortisasi provisi tersebut diakui sebagai penambah pendapatan bunga. Amortisasi biaya transaksi tersebut diakui sebagai pengurang pendapatan bunga.

Pendapatan bunga atas Aset produktif dengan klasifikasi kurang lancar, diragukan dan macet yang belum diterima dilaporkan sebagai pendapatan bunga dalam penyelesaian dalam laporan komitmen dan kontijensi.

Beban bunga meliputi antara lain beban bunga kontraktual dan amortisasi biaya transaksi (biaya tambahan yang dapat dikaitkan secara langsung dengan perolehan simpanan dan pinjaman yang diterima).

Beban bunga dikenakan anatara lain atas beban bunga kontraktual dari tabungan, deposito, simpanan dari bank lain, dan pinjaman yang diterima. BPR mengakui secara langsung sebagai beban pada periode berjalan biaya-biaya perolehan liabilitas yang tidak dapat diatribusikan secara langsung, sebaga contoh hadiah undian dan merchandise dengan nilai tidak material. Amortisasi atas beban perolehan liabilitas dilakukan selama periode berjalan menggunakan metode suku bunga efektif atas selisih antara nilai tercatat liabilitas (yang merupakan biaya perolehan diamortisasi) dengan nilai liabilitas yang akan dibayarkan pada saat jatuh tempo. Periode amortisasi adalah sepanjang umur kontrak.

o. Transaksi Dengan Pihak Yang Mempunyai Hubungan Istimewa

Perusahaan melakukan transaksi dengan pihak-pihak tertentu sebagai transaksi hubungan istimewa sebagaimana diatur SAK EP Bab 33. "Pengungkapan Transaksi Pihak Berelasi". Transaksi pihak berelasi adalah suatu pengalihan sumber daya, jasa atau kewajiban antara entitas pelapor dengan pihak berelasi, terlepas apakah ada harga yang dibebankan. Jika entitas mempunyai transaksi dengan pihak berelasi, maka entitas mengungkapkan sifat hubungan dengan pihak berelasi serta informasi mengenai transaksi, sisa saldo dan komitmen yang diperlukan untuk memahami dampak potensial hubungan tersebut terhadap laporan keuangan.

Suatu pihak mempunyai hubungan istimewa dengan entitas jika:

1. Orang atau keluarga dekatnya merupakan personil manajemen kunci entitas pelapor atau entitas induk
2. Orang atau keluarga yang memiliki pengendalian atau pengendalian bersama atas entitas pelapor
3. Orang atau keluarga dekat yang memiliki pengaruh signifikan atas entitas pelapor
4. Entitas tersebut dan entitas pelapor adalah anggota dari kelompok usaha yang sama
5. Satu entitas adalah entitas asosiasi atau ventura bersama dari entitas lainnya
6. Kedua entitas tersebut adalah ventura bersama dari entitas ketiga yang sama
8. Entitas tersebut adalah suatu program imbalan pasca kerja bagi para pekerja entitas pelapor maupun pekerja dari suatu entitas yang berelasi dengan entitas pelapor.
9. Entitas tersebut dikendalikan atau dikendalikan bersama oleh orang yang diidentifikasi dalam angka 1-3
10. Entitas tersebut, atau anggota dari kelompok di mana entitas merupakan bagian dari kelompok tersebut, menyediakan jasa personil manajemen kunci kepada entitas pelapor atau kepada entitas induk dari entitas pelapor.
11. Orang yang diidentifikasi dalam angka 2 memiliki pengaruh signifikan atas entitas tersebut atau merupakan personil manajemen kunci entitas.

Perusahaan menetapkan bahwa personel manajemen kunci meliputi Direksi dan Dewan Komisaris Perusahaan. Sedangkan nasabah keluarga dekat meliputi suami, istri, anak atau tanggungannya.

PT BANK PEREKONOMIAN RAKYAT NUSANTARA BONA PASOGIT DUA PULUH LIMA
CATATAN ATAS LAPORAN KEUANGAN
31 DESEMBER 2025 DAN 2024

(Dinyatakan dalam Rupiah, kecuali dinyatakan lain)

2. IKHTISAR KEBIJAKAN AKUNTANSI (Lanjutan)

p. Estimasi dan Asumsi

Asumsi utama masa depan dan sumber utama estimasi ketidakpastian lain pada tanggal pelaporan yang memiliki risiko signifikan bagi penyesuaian yang material terhadap nilai tercatat aset dan liabilitas untuk periode/tahun berikutnya diungkapkan di bawah ini. Berdasarkan asumsi dan estimasi pada parameter yang tersedia pada saat laporan keuangan disusun. Asumsi dan situasi mengenai perkembangan masa depan mungkin berubah akibat perubahan pasar atau situasi diluar kendali perusahaan. Perubahan tersebut dicerminkan dalam asumsi terkait pada saat terjadinya.

3. KAS

	<u>2025</u>	<u>2024</u>
	Rp	Rp
Akun ini terdiri atas:		
Kas Pusat	96.703.400	105.400.800
Kas Kantor kas	100.000	100.000
Jumlah Kas	<u>96.803.400</u>	<u>105.500.800</u>

4. PENDAPATAN BUNGA YANG AKAN DITERIMA

	<u>2025</u>	<u>2024</u>
	Rp	Rp
Akun ini terdiri atas:		
Bunga kredit yang diberikan	572.185.994	306.939.435
Bunga penempatan pada bank lain	10.840.471	5.773.349
Jumlah pendapatan bunga yang akan diterima	<u>583.026.465</u>	<u>312.712.784</u>

5. PENEMPATAN PADA BANK LAIN

	<u>2025</u>	<u>2024</u>
	Rp	Rp
Akun ini terdiri atas:		
Giro	28.993.099	17.549.261
Tabungan	5.798.268.715	4.281.669.445
Deposito	7.000.000.000	4.400.000.000
Jumlah	<u>12.827.261.814</u>	<u>8.699.218.705</u>
Cadangan Kerugian Penurunan Nilai - ABA	-	-
Jumlah penempatan pada bank lain	<u>12.827.261.814</u>	<u>8.699.218.705</u>

a. Giro

Pihak Tidak Terkait		
PT Bank Mandiri (Persero) Tbk	16.443.099	16.399.261
PT Bank Rakyat Indonesia (Persero) Tbk	10.000.000	-
PT Bank Mayapada Internasional Tbk	2.000.000	-
PT Bank Negara Indonesia (Persero) Tbk	550.000	1.150.000
Jumlah Giro	<u>28.993.099</u>	<u>17.549.261</u>

b. Tabungan

Pihak Tidak Terkait		
PT Bank Negara Indonesia (Persero) Tbk	1.920.615.829	1.019.035.965
PT Bank Mandiri (Persero) Tbk	1.908.968.212	1.795.001.171
PT BPD Sumatera Utara	1.868.684.674	1.324.804.452
PT Bank J Trust Tbk	100.000.000	142.827.857
Jumlah Tabungan	<u>5.798.268.715</u>	<u>4.281.669.445</u>

PT BANK PEREKONOMIAN RAKYAT NUSANTARA BONA PASOGIT DUA PULUH LIMA
CATATAN ATAS LAPORAN KEUANGAN
31 DESEMBER 2025 DAN 2024

(Dinyatakan dalam Rupiah, kecuali dinyatakan lain)

5. PENEMPATAN PADA BANK LAIN (Lanjutan)

c. Deposito

	<u>2025</u>	<u>2024</u>
	Rp	Rp
Pihak Terkait		
PT. BPR NBP 17	100.000.000	100.000.000
PT.BPR NBP 29	100.000.000	100.000.000
Jumlah Deposito Terkait	<u>200.000.000</u>	<u>200.000.000</u>
Pihak Tidak Terkait		
PT Bank J Trust Tbk	1.500.000.000	1.500.000.000
PT Bank Mayapada Internasional Tbk	1.000.000.000	-
PT BPR Dian Binarta	1.000.000.000	500.000.000
PT Bank Rakyat Indonesia (Persero) Tbk	1.000.000.000	-
PT BPR Pijer Podi Kekelengan	500.000.000	1.000.000.000
PT BPR Bandar Jaya	500.000.000	500.000.000
PT BPRS HIK Insan Cita	500.000.000	500.000.000
PT BPR Talabumi Sunggal	300.000.000	-
PT BPRS Milala Sugiharta Sentosa	300.000.000	-
PT BPD Sumatera Utara	100.000.000	100.000.000
PT BPR Sinar Terang	100.000.000	100.000.000
Jumlah Deposito Tidak Terkait	<u>6.800.000.000</u>	<u>4.200.000.000</u>
Jumlah Deposito	<u>7.000.000.000</u>	<u>4.400.000.000</u>
d. Cadangan Kerugian Penurunan Nilai	-	-
Cadangan Kerugian Penurunan Nilai - ABA		
Jumlah penempatan pada bank lain	<u>12.798.268.715</u>	<u>8.699.218.705</u>

6. KREDIT YANG DIBERIKAN

	<u>2025</u>	<u>2024</u>
	Rp	Rp
Akun ini terdiri atas:		
Pokok		
Pihak Terkait	184.313.600	243.451.800
Pihak Tidak Terkait	23.657.881.761	23.327.047.138
Jumlah kredit yang diberikan - Pokok	<u>23.842.195.361</u>	<u>23.570.498.938</u>
Biaya Transaksi	5.535.075	-
Provisi	(145.223.016)	(142.923.110)
Cadangan Kerugian Penurunan Nilai - Kredit	(1.840.560.368)	(698.877.008)
Jumlah Kredit Yang Dibagikan - Bersih	<u>21.861.947.053</u>	<u>22.728.698.820</u>
a. Berdasarkan tujuan pinjaman nasabah		
Kredit Modal Kerja	13.208.290.137	13.115.351.838
Kredit Investasi	703.366.380	839.332.500
Kredit Konsumtif	9.930.538.844	9.615.814.600
Jumlah Kredit Yang Diberikan - Pokok	<u>23.842.195.361</u>	<u>23.570.498.938</u>
Biaya Transaksi	5.535.075	-
Provisi	(145.223.016)	(142.923.110)
Cadangan Kerugian Penurunan Nilai - Kredit	(1.840.560.368)	(698.877.008)
Jumlah Kredit Yang Diberikan - Bersih	<u>21.861.947.053</u>	<u>22.728.698.820</u>

PT BANK PEREKONOMIAN RAKYAT NUSANTARA BONA PASOGIT DUA PULUH LIMA
CATATAN ATAS LAPORAN KEUANGAN
31 DESEMBER 2025 DAN 2024

(Dinyatakan dalam Rupiah, kecuali dinyatakan lain)

6. KREDIT YANG DIBERIKAN (Lanjutan)

Manajemen berpendapat bahwa penyisihan kerugian kredit yang telah dibentuk adalah cukup untuk menutupi kerugian yang timbul sebagai akibat tidak tertagihnya kredit yang diberikan.

Jenis Kredit	Jangka waktu	Suku bunga	SK DIREKSI
Kredit Back to Back	36 Bulan	LPS + 1%	071/SK.DIR/BPR NBP 25/XI/2023
Kredit KPR	120 Bulan	1,5% - 2,25%	058/SK.DIR/BPR NBP 25/VIII/2023
Kredit Tanpa Agunan	6 Bulan	3,50%	003/SK.DIR/BPR NBP 25/V/2023
Kredit Musiman	12 Bulan	2% - 2,5%	052/SK.DIR/BPR NBP 25/VIII/2023
Kredit Multiguna	120 Bulan	1,5% - 2,25%	063/SK.DIR/BPR NBP 25/X/2023
Kredit Pinjaman Pengurus dan Karyawan	120 Bulan	LPS + 2%	016/SK DIR/BPR NBP 25/V/2025

Menurut Kolektibilitas kredit yang diberikan dirinci sebagai berikut :

Keterangan	31 Desember 2025 (Rp)	%	31 Desember 2024 (Rp)	%
Lancar	17.446.900.179	73,18%	20.735.234.138	87,97%
Dalam Perhatian Khusus	3.287.318.762	14%	629.192.300	2,67%
Kurang Lancar	356.350.314	1,5%	10.663.300	0,05%
Diragukan	635.755.706	3%	16.516.600	0,07%
Macet	2.115.870.400	9%	2.178.892.600	9,24%
Jumlah	23.842.195.361	100%	23.570.498.938	100%
NPL		13,04%		9,36%

Menurut sektor ekonomi kredit yang diberikan dirinci sebagai berikut :

Keterangan	31 Desember 2025	31 Desember 2024
Jasa	12.009.817.461	10.823.276.238
Perdagangan	7.297.378.497	7.063.718.700
Pertanian	1.395.647.954	1.397.698.600
Perindustrian	8.395.344	163.888.400
Lain- lain	3.130.956.105	4.121.917.000
Jumlah	23.842.195.361	23.570.498.938

	<u>2025</u>	<u>2024</u>
	Rp	Rp
Akun ini terdiri atas:		
Mutasi penyisihan kerugian kredit		
Saldo awal	698.877.008	430.885.827
Penambahan	1.261.683.360	267.991.181
Pengurangan	120.000.000	-
Jumlah	<u><u>1.840.560.368</u></u>	<u><u>698.877.008</u></u>

7. PERSEDIAAN

	<u>2025</u>	<u>2024</u>
	Rp	Rp
Akun ini terdiri atas:		
Persediaan percetakan	4.191.000	6.197.500
Persediaan Materai	250.000	330.000
Jumlah Persediaan	<u><u>4.441.000</u></u>	<u><u>6.527.500</u></u>

PT BANK PEREKONOMIAN RAKYAT NUSANTARA BONA PASOGIT DUA PULUH LIMA
CATATAN ATAS LAPORAN KEUANGAN
31 DESEMBER 2025 DAN 2024

(Dinyatakan dalam Rupiah, kecuali dinyatakan lain)

9. ASET TETAP (Lanjutan)

Penyusutan yang dibebankan pada biaya administrasi masing - masing sebesar Rp166.790.257 untuk tahun 2025 dan Rp192.914.681 untuk tahun 2024.

Aset tetap kecuali hak atas tanah diasuransikan terhadap risiko kecelakaan kebakaran dan risiko lainnya dengan nilai pertanggungan. Manajemen berpendapat bahwa nilai pertanggungan tersebut cukup untuk menutupi kemungkinan kerugian atas aset yang dipertanggungkan.

Manajemen PT Bank Perekonomian Rakyat Nusantara Bona Pasogit Dua Puluh Lima berpendapat bahwa nilai pertanggungan tersebut cukup untuk menutup kemungkinan kerugian dari risiko kebakaran dan risiko lainnya.

10. ASET LAIN - LAIN

	<u>2025</u>	<u>2024</u>
	Rp	Rp
Akun ini terdiri atas:		
Aset tidak berwujud	214.760.000	214.760.000
Amortisasi aset tidak berwujud	(196.301.500)	(182.276.100)
Jumlah Aset lain- lain	<u>18.458.500</u>	<u>32.483.900</u>

11. KEWAJIBAN SEGERA

	<u>2025</u>	<u>2024</u>
	Rp	Rp
Akun ini terdiri atas:		
Titipan potong pajak 21	183.588.900	52.383.308
Notaris	80.748.500	81.048.500
Pembayaran PBB	73.705.206	33.405.206
Titipan potong pajak deposito 23	13.023.063	12.061.963
Asuransi	12.235.240	12.907.847
Titipan potong pajak tabungan 23	2.465.204	2.852.529
Bunga Tabungan	288	288
Asuransi kesehatan	-	93.439
Lainnya	13.128.205	17.058.605
Jumlah Kewajiban segera	<u>378.894.605</u>	<u>211.811.685</u>

12. UTANG BUNGA

	<u>2025</u>	<u>2024</u>
	Rp	Rp
Akun ini terdiri atas:		
Deposito Yang masih harus dibayar	75.311.374	5.586.093
Utang Budep Jatuh tempo	895.562	512.000
Deviden	-	105.750
Jumlah Utang bunga	<u>76.206.936</u>	<u>6.203.843</u>

13. SIMPANAN NASABAH

	<u>2025</u>	<u>2024</u>
	Rp	Rp
Akun ini terdiri atas:		
Tabungan	11.980.748.583	13.188.969.418
Deposito	14.322.600.000	12.615.600.000
Jumlah	<u>26.303.348.583</u>	<u>25.804.569.418</u>

a. Tabungan

Pihak terkait	232.155.602	91.915.082
Pihak tidak terkait	11.748.592.981	13.097.054.336
Sub - jumlah	<u>11.980.748.583</u>	<u>13.188.969.418</u>

PT BANK PEREKONOMIAN RAKYAT NUSANTARA BONA PASOGIT DUA PULUH LIMA
CATATAN ATAS LAPORAN KEUANGAN
31 DESEMBER 2025 DAN 2024

(Dinyatakan dalam Rupiah, kecuali dinyatakan lain)

13. SIMPANAN NASABAH (Lanjutan)

	<u>2025</u>	<u>2024</u>
	Rp	Rp
Akun ini terdiri atas:		
b. Deposito Berjangka		
Pihak terkait	240.000.000	265.000.000
Pihak tidak terkait	14.082.600.000	12.350.600.000
Sub - jumlah	<u>14.322.600.000</u>	<u>12.615.600.000</u>

Berdasarkan nama produk simpanan nasabah

Pundi	9.292.381.265	10.894.353.300
Martabe	1.391.881.832	1.264.219.400
Multiguna	736.687.566	851.845.200
Bisnis	307.854.891	-
Siswa	193.452.207	155.215.798
Simpel	58.195.072	22.965.000
Kotak	295.751	370.720
	<u>11.980.748.583</u>	<u>13.188.969.418</u>

Deposito berjangka berdasarkan jangka waktu

Jangka waktu 1 bulan	-	80.000.000
Jangka waktu 3 bulan	490.000.000	440.000.000
Jangka waktu 6 bulan	944.000.000	2.284.500.000
Jangka waktu 12 bulan	7.549.100.000	5.458.600.000
Deposito Bonus	4.652.500.000	4.352.500.000
Deposito Bayar Dimuka	50.000.000	-
Deposito Breakable	637.000.000	-
Jumlah Deposito Berjangka	<u>14.322.600.000</u>	<u>12.615.600.000</u>

Berdasarkan Surat Keputusan Direksi Nomor : 028/SK.DIR/BPR NBP 25/VIII/2025 PT Bank Perekonomian Rakyat Nusantara Bona Pasogit Dua Puluh Lima, tingkat suku bunga tabungan ditetapkan sebagai berikut :

<u>Produk Tabungan</u>	<u>Penjelasan nama produk simpanan nasabah</u>	<u>2025</u>
Siswa	Tabungan Siswa	2%
Pundi	Tabungan Point dan Undian Nusantara Bona Pasogit	0% - 1,50%
Multiguna	Simpanan Multi Guna	0%
Simpel	Simpanan Pelajar	2%
Martabe	Tabungan Martabe	0% - 2,5%
Bisnis	Tabungan Bisnis	1,5% p.a

Berdasarkan Surat Keputusan Direksi Nomor 039/SK.DIR/BPR NBP 25/X/2025 PT Bank Perekonomian Rakyat Nusantara Bona Pasogit Dua Puluh Lima, tingkat suku bunga deposito ditetapkan sebagai berikut :

<u>Produk Deposito</u>	<u>2025</u>
Jangka waktu 1 bulan	3%
Jangka waktu 3 bulan	4%
Jangka waktu 6 bulan	5%
Jangka waktu 12 bulan	6%

14. SIMPANAN DARI BANK LAIN

	<u>2025</u>	<u>2024</u>
	Rp	Rp
Akun ini terdiri atas:		
Deposito 3 bulan	1.700.000.000	650.000.000
Deposito 6 bulan	2.000.000.000	500.000.000
Deposito 12 bulan	60.000.000	-
Jumlah Simpanan Dari Bank Lain	<u>3.760.000.000</u>	<u>1.150.000.000</u>

PT BANK PEREKONOMIAN RAKYAT NUSANTARA BONA PASOGIT DUA PULUH LIMA
CATATAN ATAS LAPORAN KEUANGAN
31 DESEMBER 2025 DAN 2024

(Dinyatakan dalam Rupiah, kecuali dinyatakan lain)

14. SIMPANAN DARI BANK LAIN (Lanjutan)

	2025	2024
	Rp	Rp
Akun ini terdiri atas:		
Deposito		
Pihak terkait		
PT BPR NBP 18	300.000.000	-
PT BPR NBP 20	60.000.000	-
Sub - jumlah	360.000.000	-
Pihak tidak terkait		
PT BPR Indra Chandra	1.000.000.000	-
PT BPR Pijer Podi	1.000.000.000	-
PT BPR Bandar Jaya	500.000.000	-
PT BPR Surungan Nauli	500.000.000	500.000.000
PT BPR Duta Paramarta	400.000.000	400.000.000
PT BPR Buana Agri Bisnis	-	250.000.000
Sub - jumlah	3.400.000.000	1.150.000.000
Jumlah Simpanan Dari Bank Lain	3.760.000.000	1.150.000.000

15. PAJAK PENGHASILAN

	2025	2024
	Rp	Rp
Akun ini terdiri atas:		
a. Utang Pajak		
Pajak Penghasilan		
PPH Pasal 29	107.929.186	33.988.720
Jumlah Hutang Pajak	107.929.186	33.988.720

b. Pajak Penghasilan

Rekonsiliasi antara rugi sebelum beban pajak penghasilan seperti yang disajikan dalam laporan perhitungan usaha tahun yng berakhir pada tanggal 31 Desember 2025 dan 2024 adalah sebagai berikut :

	2025	2024
	Rp	Rp
Laba sebelum manfaat (beban)	693.413.968	749.555.290
Pajak penghasilan		
Koreksi fiskal		
Biaya sumbangan	8.655.000	10.930.000
Biaya Denda Pajak	1.476.129	444.031
Jumlah beda tetap	703.545.097	760.929.321
Taksiran Pajak Penghasilan	703.545.000	760.929.000
Mendapat Fasilitas		
$\frac{4.800.000.000}{8.568.988.201} \times 703.545.000 \times 11\%$	43.350.714	57.613.149
Tidak Mendapatkan Fasilitas		
$703.545.000 - 394.097.403 \times 22\%$	68.078.471	52.178.083
Total Taksiran Pajak Penghasilan	111.429.186	109.791.231
Pengurang :		
Uang Muka Pajak Penghasilan PPh Pasal 25	3.500.000	75.802.511
Utang Pajak Penghasilan Badan PPh Pasal 29	107.929.186	33.988.720

PT BANK PEREKONOMIAN RAKYAT NUSANTARA BONA PASOGIT DUA PULUH LIMA
CATATAN ATAS LAPORAN KEUANGAN
31 DESEMBER 2025 DAN 2024

(Dinyatakan dalam Rupiah, kecuali dinyatakan lain)

16. KEWAJIBAN IMBALAN KERJA

BPR menghitung dan membukukan estimasi imbalan pasca kerja sesuai SAK-EP Bab 28 tentang "imbalan kerja" sebagai dampak dari Undang- Undang Ketenagakerjaan No.13 tahun 2003. Jumlah pengurus dan pegawai per 31 Desember 2025 dan 2024 sebanyak 27 (dua puluh tujuh) orang.

Asumsi utama yang digunakan untuk menghitung dan membukukan estimasi biaya dan kewajiban imbalan pasca kerja tersebut oleh perusahaan sendiri, adalah sebagai berikut :

	<u>2025</u>	<u>2024</u>
	Rp	Rp
Bunga Teknis	7,6% per Tahun	7,6 pertahun
Kenaikan gaji rata-rata pertahun	10%	10%
Usia pension normal	58 Tahun	55 Tahun
Tingkat pengunduran diri	58 Tahun	55 Tahun

Imbalan paska kerja tersebut dihitung oleh perhitungan perusahaan, adalah sebagai berikut :

	<u>2025</u>	<u>2024</u>
	Rp	Rp
Akun ini terdiri atas		
Kewajiban imbalan kerja periodisasi pengurus	280.280.000	110.280.000
Karyawan	3.205.082	126.556.765
Jumlah Kewajiban imbalan paska kerja	<u>283.485.082</u>	<u>236.836.765</u>
Saldo awal	236.836.765	119.025.000
Penambahan	300.000.000	132.000.000
Pengurangan	253.351.683	14.188.235
Jumlah	<u>283.485.082</u>	<u>236.836.765</u>

Seluruh karyawan PT BPR NBP 25 telah mengikuti sebagai peserta BPJS Ketenagakerjaan sebagai bagian kepatuhan terhadap UU Ketenagakerjaan.

17. KEWAJIBAN LAINNYA

	<u>2025</u>	<u>2024</u>
	Rp	Rp
Akun ini terdiri atas:		
Bonus insentif tantiem karyawan & pengurus	30.000.000	30.000.000
Biaya pendidikan	938.000	938.000
Jumlah Kewajiban Lainnya	<u>30.938.000</u>	<u>30.938.000</u>

18. EKUITAS

	<u>2025</u>	<u>2024</u>
	Rp	Rp
Akun ini terdiri atas:		
Modal	5.000.000.000	5.000.000.000
Cadangan Umum	1.138.678.000	1.138.678.000
Laba Tahun Berjalan	581.984.783	639.764.059
Jumlah Ekuitas	<u>6.720.662.783</u>	<u>6.778.442.059</u>

Berdasarkan akta Notaris Nurlinda Simanjourang, S.H., SpN, dengan nomor 18 tanggal 13 Maret 2024 yang sebelumnya di putuskan melalui RUPSLB bahwa susunan kepemilikan saham perusahaan telah berubah. Perubahan tersebut telah mendapat pengesahan dari Kementerian Hukum dan Hak Asasi Manusia dengan Nomor AHU-0016649.AH.01.02.Tahun 2024 pada tanggal 15 Maret 2024, dan Surat OJK Nomor S-147/KO.1511/2024 tanggal 01 Agustus 2024.

PT BANK PEREKONOMIAN RAKYAT NUSANTARA BONA PASOGIT DUA PULUH LIMA
CATATAN ATAS LAPORAN KEUANGAN
31 DESEMBER 2025 DAN 2024

(Dinyatakan dalam Rupiah, kecuali dinyatakan lain)

18. EKUITAS (Lanjutan)

Pemegang Saham	Lembar Saham	% Kepemilikan	Jumlah Rupiah
PT Nusantara Bona Pasogit	4.622.673,168	92,45%	4.622.673.168
Josephine Sumillam Sitorus	215.990,248	4,32%	215.990.248
Drs. Ricardo Simatupang	125.484,010	2,51%	125.484.010
Gindo Sitompul	26.889,430	0,54%	26.889.430
Arisma Romalan Barus	8.963,144	0,18%	8.963.144
	5.000.000	100%	5.000.000.000

19. PENDAPATAN OPERASIONAL

	2025 Rp	2024 Rp
Akun ini terdiri atas:		
Bunga Kontraktual		
Kredit yang diberikan	6.973.544.162	5.270.422.965
Deposito	206.281.731	158.533.549
Tabungan	56.807.060	66.708.124
Giro	43.838	80.911
Sub - jumlah	7.236.676.792	5.495.745.549
Pendapatan Provisi dan Administrasi		
Administrasi kredit	212.312.500	281.600.000
Provisi	142.363.962	198.708.487
Sub- Jumlah	354.676.462	480.308.487
Jumlah Pendapatan Operasional	7.591.353.254	5.976.054.036

20. PENDAPATAN OPERASIONAL LAINNYA

	2025 Rp	2024 Rp
Akun ini terdiri atas:		
Penalti bunga kredit yang diberikan	515.498.566	473.523.500
Denda keterlambatan kredit	188.133.210	304.912.536
Pendapatan Pemulihan CKPN	136.169.956	-
Administrasi Tabungan	55.182.500	49.619.000
Denda break deposito	9.325.000	4.200.000
Hapus Tagih	5.300.000	-
Fee atas pembayaran	1.793.147	-
Fee Notaris & AJK Kredit	1.647.500	2.900.000
Penutupan rekening tabungan	1.232.551	1.556.975
Penerimaan KYD hapus buku	-	5.475.000
Fee Maintenance Kredit Sindikasi	-	6.500.000
Jumlah Pendapatan Operasional Lainnya	914.282.430	848.687.011

21. BEBAN BUNGA

	2025 Rp	2024 Rp
Akun ini terdiri atas:		
Bunga Kontraktual		
Deposito berjangka	774.959.633	737.140.123
Bank Lain Deposito	244.096.302	92.474.674
Tabungan	150.735.251	154.956.655
Jumlah beban bunga	1.169.791.186	984.571.452

PT BANK PEREKONOMIAN RAKYAT NUSANTARA BONA PASOGIT DUA PULUH LIMA
CATATAN ATAS LAPORAN KEUANGAN
31 DESEMBER 2025 DAN 2024

(Dinyatakan dalam Rupiah, kecuali dinyatakan lain)

22. BEBAN CADANGAN KERUGIAN PENURUNAN NILAI

	2025	2024
	Rp	Rp
Akun ini terdiri atas:		
Kredit yang diberikan	1.261.683.360	267.991.181
Penempatan pada bank lain	16.169.956	-
Jumlah Cadangan Kerugian Penurunan Nilai	1.277.853.316	267.991.181

23. BEBAN PEMASARAN

	2025	2024
	Rp	Rp
Akun ini terdiri atas:		
Pemasaran Premi Tab Pundi	156.597.970	192.326.507
Pemasaran Iklan	51.997.818	72.438.551
Pemasaran kredit berhadiah	27.931.166	21.893.522
Pemasaran Transaksi Kredit	20.082.090	10.468.750
Jumlah Beban Pemasaran	256.609.044	297.127.330

24. BEBAN ADMINISTRASI DAN UMUM

	2025	2024
	Rp	Rp
Akun ini terdiri atas:		
a. <u>Beban tenaga kerja</u>		
Gaji karyawan	1.096.665.401	1.009.974.820
Gaji direksi	618.000.000	588.000.000
Honor komisariss	374.400.000	355.200.000
Tunjangan PPH 21 karyawan	347.075.786	258.045.650
Tunjangan hari raya	196.949.192	190.726.841
Kewajiban KIK Perd Pengurus	170.000.000	85.000.000
Tunjangan Jamsostek Pengurus	142.893.539	123.678.722
Kewajiban KIK Karyawan	130.000.000	47.000.000
Tunjangan Telepon Pengurus	125.136.667	111.352.000
Tunjangan HUT	100.257.750	175.528.200
Gaji karyawan honorer	83.846.430	56.336.000
Tunjangan Transport/Makan	79.800.000	67.800.000
Tunjangan BPJS Kesehatan	72.301.499	76.960.860
Tunjangan jabatan karyawan	63.200.000	49.900.000
Iuran Pensiun Pengurus	33.600.000	33.600.000
Bonus insentif tantiem karyawan	30.000.000	35.000.000
Lembur	29.284.820	29.929.900
Tunjangan perumahan direksi	26.000.000	28.000.000
Uang Cuti	5.450.000	5.650.000
Lainnya	286.569.624	297.309.092
Sub - Jumlah beban tenaga kerja	4.011.430.708	3.624.992.085
b. <u>Pendidikan dan Pelatihan</u>		
Pendidikan	189.177.533	162.035.515
Sub - Jumlah pendidikan dan pelatihan	189.177.533	162.035.515
c. <u>Sewa</u>		
Gedung kantor kas	18.082.800	17.668.000
Sub - Jumlah sewa	18.082.800	17.668.000

PT BANK PEREKONOMIAN RAKYAT NUSANTARA BONA PASOGIT DUA PULUH LIMA
CATATAN ATAS LAPORAN KEUANGAN
31 DESEMBER 2025 DAN 2024

(Dinyatakan dalam Rupiah, kecuali dinyatakan lain)

24. BEBAN ADMINISTRASI DAN UMUM (Lanjutan)

	2025	2024
	Rp	Rp
Akun ini terdiri atas:		
d. <u>Asuransi</u>		
Premi Penjamin Pemerintah	54.932.255	50.911.582
Premi asuransi Kas KP	14.888.935	14.898.400
Premi asuransi Kendaraan	11.605.026	16.147.400
Premi asuransi Gedung kantor Pusat	9.632.309	9.649.039
Premi asuransi Asuransi Jiwa Pengurus	8.554.218	8.837.650
Premi asuransi Gedung Kantor Kas	557.100	570.100
Premi asuransi Kas KK	367.335	158.500
Sub - Jumlah asuransi	100.537.178	101.172.671
e. <u>Pemeliharaan</u>		
Gedung	11.878.900	4.753.600
Inventaris	24.600.680	44.179.949
Sub - Jumlah pemeliharaan	36.479.580	48.933.549
f. <u>Penyusutan dan amortisasi</u>		
Bangunan	56.707.200	56.708.400
Golongan I	26.197.162	29.495.706
Golongan II	83.885.895	106.710.575
Amortisasi Aset tidak berwujud	14.025.400	14.300.400
Sub - Jumlah penyusutan dan amortisasi	180.815.657	207.215.081
g. <u>Beban barang dan jasa</u>		
Maintenance System	131.118.000	68.241.650
Perkara	41.250.700	4.063.200
BBM dan Pelumas	38.344.600	43.098.170
Listrik	34.174.687	37.391.296
RUPS	31.600.000	33.100.000
Telepon	21.646.376	19.738.585
Pantry	20.650.500	23.016.138
Parkir/Tol	19.867.105	18.011.500
Beban Audit	15.659.540	28.733.100
Perayaan	11.893.438	9.547.707
Barang Cetakan	10.082.500	10.635.000
Air Minum	9.215.000	7.626.500
Pembuatan Sisdur	8.880.000	3.885.000
Alat Tulis Kantor	7.899.000	13.371.000
Perjalanan Dinas	6.707.980	28.074.219
Pengacara	6.000.000	6.000.000
Lyn Sharing Bandwith	5.780.000	5.280.000
Inventaris Buka	3.673.530	6.253.000
Seragam	3.600.000	13.200.000
Rapat	3.101.700	7.500.000
Benda Pos/Materai	3.050.000	2.060.000
Keamanan	3.000.000	3.000.000
Pengiriman uang/adm	2.385.700	-
Fotokopi/Penjilidan	1.652.000	929.450
Beban Pengiriman Surat	1.502.080	1.712.395
Air	1.148.520	1.069.000
Beban Iklan	1.100.000	1.100.000
Notaris/Akuntan	1.000.000	5.500.000
Sub Jumlah	445.982.956	402.136.910

PT BANK PEREKONOMIAN RAKYAT NUSANTARA BONA PASOGIT DUA PULUH LIMA
CATATAN ATAS LAPORAN KEUANGAN
31 DESEMBER 2025 DAN 2024

(Dinyatakan dalam Rupiah, kecuali dinyatakan lain)

24. BEBAN ADMINISTRASI DAN UMUM (Lanjutan)

	2025	2024
Akun ini terdiri atas:	Rp	Rp
g. <u>Beban barang dan jasa</u>		
Pindahan Saldo	445.982.956	402.136.910
Penagihan Kredit	800.000	7.100.000
Kebersihan	700.000	300.000
PBB Gedung Kantor	512.793	1.493.000
Pengurusan PBB	350.000	1.883.000
Promosi	93.500	-
Rekrutmen SDM	-	4.802.754
Administrasi Bank	-	2.380.224
Bad Nama	-	2.212.500
Pengurusan Izin Disnaker	-	1.350.000
Lainnya	115.942.497	20.440.962
Sub - Jumlah beban barang dan jasa	564.381.746	444.099.350
h. <u>Beban Pajak</u>		
Pajak-pajak Kendaraan	4.178.300	15.617.703
PPh 23	2.737.520	625.820
Pajak sewa gedung kantor	-	4.500.000
Sub - Jumlah beban pajak	6.915.820	20.743.523
Jumlah Beban Administrasi dan Umum	5.107.821.022	4.626.859.774

25. BEBAN OPERASIONAL LAINNYA

	2025	2024
Akun ini terdiri atas:	Rp	Rp
Tagihan OJK	17.488.536	12.589.045
Denda/Sanksi	4.180.000	2.170.000
Insen Pembyn TPT WKT	-	6.352.500
Jumlah Beban Operasional lainnya	21.668.536	21.111.545

26. PENDAPATAN (BEBAN) NON OPERASIONAL

	2025	2024
Akun ini terdiri atas:	Rp	Rp
<u>Pendapatan non operasional</u>		
Fee Asuransi	3.339.360	2.787.550
Adm. Addendum Kredit	2.100.000	1.800.000
Keuntungan Penjualan Aset Tetap	2.065.000	140.000.000
Kelebihan Kas	10.908	12.006
Lain-lainnya	55.837.249	4.250.000
Sub - Jumlah pendapatan non operasional	63.352.517	148.849.556
<u>Beban non operasional</u>		
Iuran Perbarindo & Forum	16.000.000	15.000.000
Sosial/Sumbangan	13.005.000	10.930.000
Denda Pajak	1.476.129	444.031
Lainnya	11.350.000	-
Sub - Jumlah beban non operasional	41.831.129	26.374.031
Jumlah Pendapatan (Beban) non operasional	21.521.388	122.475.525

PT BANK PEREKONOMIAN RAKYAT NUSANTARA BONA PASOGIT DUA PULUH LIMA
CATATAN ATAS LAPORAN KEUANGAN
31 DESEMBER 2025 DAN 2024

(Dinyatakan dalam Rupiah, kecuali dinyatakan lain)

27. SALDO DAN TRANSAKSI DENGAN PIHAK YANG MEMILIKI HUBUNGAN ISTIMEWA

- a. Perusahaan dalam kegiatan usahanya melakukan transaksi penempatan pada bank lain, kredit yang diberikan, simpanan nasabah dan simpanan dari bank lain saldo dari transaksi tersebut adalah sebagai berikut :

	Jumlah		Presentase dari Jumlah Aset	
	2025	2024	2025	2024
<u>Penempatan pada bank lain</u>				
Deposito				
Pihak terkait				
PT. BPR NBP 17	100.000.000	100.000.000	0,266%	0,292%
PT.BPR NBP 29	100.000.000	100.000.000	0,266%	0,292%
Sub - jumlah	<u>200.000.000</u>	<u>200.000.000</u>	<u>0,531%</u>	<u>0,584%</u>
	Jumlah		Presentase dari jumlah Aset	
	2025	2024	2025	2024
<u>Kredit yang diberikan</u>				
Ferdy Jecson	14.664.600	30.665.400	0,039%	0,090%
Desi Bunga M Tambunan	16.291.200	9.999.200	0,043%	0,029%
Fitriana S	50.191.800	65.713.600	0,133%	0,192%
Jimmi Simanungkalit	30.000.000	12.666.000	0,080%	0,037%
Arisma Romalan Baru	34.000.000	78.157.600	0,090%	0,228%
Tia Nofriani Br Hutagaol	22.500.000	21.250.000	0,060%	0,062%
Hartati Manalu	16.666.000	25.000.000	0,044%	0,073%
Sub - Jumlah	<u>184.313.600</u>	<u>243.451.800</u>	<u>0,489%</u>	<u>0,711%</u>
	Jumlah		Presentasi dari jumlah Kewajiban	
	2025	2024	2025	2024
<u>Simpanan nasabah</u>				
Tabungan				
Pardingotan Sinabutar	82.293.707	67.437.701	0,266%	0,245%
Arisma Romalan Baru	65.736.699	13.467.324	0,212%	0,049%
Romi Elfrida Siahaan	46.053.187	-	0,149%	0,000%
Fitriana S	4.229.162	2.631.412	0,014%	0,010%
Jimmi Simanungkalit	338.403	361.528	0,001%	0,001%
Masing - masing dibawah 20jt	33.504.444	30.431.336	0,108%	0,111%
Sub - Jumlah	<u>232.155.602</u>	<u>114.329.301</u>	<u>0,750%</u>	<u>0,416%</u>
Deposito				
Romi Elfrida Siahaan	150.000.000	200.000.000	0,485%	0,728%
Tetty Karolina Saragih	70.000.000	40.000.000	0,226%	0,146%
Sharon Chrystabelle P Hutapea	7.500.000	7.500.000	0,024%	0,027%
Sharah Corralynn Patrina	7.500.000	7.500.000	0,024%	0,027%
Pardingotan Sinabutar	5.000.000	-	0,016%	0,000%
Sub - Jumlah	<u>240.000.000</u>	<u>255.000.000</u>	<u>0,776%</u>	<u>0,928%</u>
Jumlah	<u>472.155.602</u>	<u>369.329.301</u>	<u>1,526%</u>	<u>1,344%</u>

PT BANK PEREKONOMIAN RAKYAT NUSANTARA BONA PASOGIT DUA PULUH LIMA
CATATAN ATAS LAPORAN KEUANGAN
31 DESEMBER 2025 DAN 2024

(Dinyatakan dalam Rupiah, kecuali dinyatakan lain)

27. SALDO DAN TRANSAKSI DENGAN PIHAK YANG MEMILIKI HUBUNGAN ISTIMEWA (Lanjutan)

	Jumlah		Presentasi dari jumlah Kewajiban	
	2025	2024	2025	2024
Simpanan dari Bank lain				
Deposito				
PT BPR NBP 18	300.000.000	-	0,970%	0,000%
PT BPR NBP 20	60.000.000	-	0,194%	0,000%
Sub - Jumlah	360.000.000	-	1,164%	0,000%

- b. Sifat hubungan dan transaksi dengan pihak yang memiliki hubungan istimewa adalah sebagai berikut :

Pihak yang berelasi	Hubungan	Transaksi
PT. BPR NBP 17	Pihak Berelasi	Penempatan pada bank lain
PT.BPR NBP 29	Pihak Berelasi	Penempatan pada bank lain
PT BPR NBP 18	Pihak Berelasi	Simpanan dari Bank lain
PT BPR NBP 20	Pihak Berelasi	Simpanan dari Bank lain
Jimmi Simanungkalit	Komisaris Utama	KYD, Simpanan nasabah
Fitriana S	Komisaris	KYD, Simpanan nasabah
Arisma Romalan Barus	Direktur Utama	KYD, Simpanan nasabah
Pardingotan Sinabutar	Direktur	Simpanan nasabah
Ferdy Jecson	Pejabat Eksekutif	KYD, Simpanan nasabah
Desi Bunga M Tambunan	Pejabat Eksekutif	KYD, Simpanan nasabah
Tia Nofriani Br Hutagaol	Pejabat Eksekutif	KYD, Simpanan nasabah
Romi Elfrida Siahann	Pejabat Eksekutif	Simpanan nasabah
Hartati Manalu	Pejabat Eksekutif	KYD, Simpanan nasabah
Tetty Karolina Saragih	Istri Direktur	Simpanan nasabah
Sharon Chrsystabelle P Hutapea	Anak komisaris	Simpanan nasabah
Sharah Corralynn Patrina	Anak komisaris	Simpanan nasabah

28. KOMITMEN DAN KOTIJENSI

	2025 Rp	2024 Rp
Akun ini terdiri atas:		
Pendapatan bunga dalam penyelesaian Aset produktif yang dihapusbukukan	1.698.321.328	1.205.072.459
	-	-
Tagihan (Kewajiban) Kontijensi bersih	1.698.321.328	1.205.072.459

29. JAMINAN PEMERINTAH

Berdasarkan Surat Direksi tanggal 17 November 2005, telah menjadi peserta penjamin simpanan sesuai dengan ketentuan pasal 8 ayat (1) Undang - undang No. 24 tahun 2004 tentang Lembaga Penjamin Simpanan (LPS) yang telah diubah menjadi Undang - undang No. 3 tahun 2008. Dengan menjadi peserta penjamin, Pemerintah Yaitu LPS menjamin kewajiban BPR meliputi giro, deposito, sertifikat deposito, tabungan dan /atau bentuk lainnya yang disamakan dengan itu seperti simpanan pada bank lain.

30. PERISTIWA SETELAH TANGGAL NERACA

Sampai dengan laporan tanggal Laporan Auditor Independen (LAI), tidak terdapat peristiwa setelah tanggal neraca yang memerlukan penyesuaian terhadap dan / atau pengungkapan laporan keuangan yang diterbitkan.

PT BANK PEREKONOMIAN RAKYAT NUSANTARA BONA PASOGIT DUA PULUH LIMA
CATATAN ATAS LAPORAN KEUANGAN
31 DESEMBER 2025 DAN 2024

(Dinyatakan dalam Rupiah, kecuali dinyatakan lain)

31. KETENTUAN TRANSISI STANDAR AKUNTANSI ENTITAS PRIVAT

Untuk pertama kalinya pada tahun 2025 ini PT BPR NBP 25 menerapkan SAK EP, berbeda dengan tahun sebelumnya menggunakan SAK ETAP. Laporan keuangan tahun 2024 disajikan sebagai laporan komparasi untuk tahun buku 2025.

32. PENYELESAIAN LAPORAN KEUANGAN

Pengurus PT Bank Perekonomian Rakyat Nusantara Bona Pasogit Dua Puluh Lima bertanggung jawab terhadap penyusunan laporan keuangan yang di selesaikan pada tanggal 25 Februari 2026.

Lampiran 2

**PT BANK PEREKONOMIAN RAKYAT NUSANTARA BONA PASOGIT DUA PULUH LIMA
PERHITUNGAN KEWAJIBAN PENYEDIAAN MODAL MINIMUM (KPMM)
UNTUK TAHUN YANG BERAKHIR PADA TANGGAL 31 DESEMBER 2025**

KOMPONEN PERMODALAN	JUMLAH SETIAP KOMPONEN 31 DESEMBER 2025	% YANG DIPERHITUNGAN	JUMLAH 31 DESEMBER 2025
MODAL			
I MODAL INTI			
I.1 Modal Inti Utama			
1.1.1 Modal disetor	5.000.000.000	100%	5.000.000.000
1.1.2 Cadangan tambahan modal			
1.1.2.1 Agio (Disagio)		100%	-
1.1.2.2 Dana Setoran Modal - Ekuitas		100%	-
1.1.2.3 Modal Sumbangan			-
1.1.2.4 Tambahan Modal Disetor Lainnya			
1.1.2.5 Cadangan Umum	1.138.678.000	100%	1.138.678.000
1.1.2.6 Cadangan Tujuan		100%	-
1.1.2.7 Laba (Rugi) tahun-tahun lalu	-	100%	-
1.1.2.8 Laba (Rugi) tahun berjalan	581.984.783	100%	581.984.783
1.1.2.9 Pajak tangguhan -/-		100%	-
1.1.2.10 Goodwill -/-		100%	-
1.1.2.11 AYDA berupa tanah dan/atau bangunan			
1.1.2.12 AYDA berupa selain tanah dan/atau bangunan			
1.1.2.13 Properti Terbengkalai			
1.1.2.14 Selisih kurang antara CKPN dan PPKA		100%	
Sub Total Cadangan Tambahan Modal			1.720.662.783
I.1 Jumlah Modal Inti			5.000.000.000
I.2 Modal Inti		100%	1.720.662.783
I.3 JUMLAH MODAL INTI (I.1+I.2)			6.720.662.783
II MODAL PELENGKAP			
II.1 Komponen modal yang memenuhi persyaratan tertentu	-	Paling tinggi 50% dari modal inti	-
II.2 Keuntungan revaluasi aset tetap	-	100%	
II.3 PPKA umum atas aset produktif	1.840.560.368	Paling tinggi 1,25% dari ATMR	259.303.353
II.4 JUMLAH MODAL PELENGKAP (II.1 + II.2 + II.3)	1.840.560.368	Paling tinggi 100% dari modal inti	259.303.353
III Jumlah Modal (1.3 +1.4)			6.979.966.135
Jumlah ATMR sebelum perhitungan selisih lebih PPKA umum			
Selisih lebih PPKA umum yang wajib dihitung dari batasan PPKA umum yang dapat diperhitungkan sebagai modal pelengkap			
sebagai modal pelengkap - ATMR			
Rasio KPMM (%) = $\frac{\text{Jumlah Modal}}{\text{ATMR}}$			33,65%
Jumlah kekurangan modal untuk mencapai rasio KPMM sebesar 12% dari ATMR (%)			
Rasio Modal Inti (%) = $\frac{\text{Jumlah Modal Inti}}{\text{ATMR}}$			32,40%
Jumlah kekurangan modal untuk mencapai rasio modal inti sebesar 8% dari ATMR (%)			

Lampiran 3

**PT BANK PEREKONOMIAN RAKYAT NUSANTARA BONA PASOGIT DUA PULUH LIMA
KUALITAS ASET PRODUKTIF DAN PENYISIHAN PENGHAPUSAN KUALITAS ASET
UNTUK TAHUN YANG BERAKHIR PADA TANGGAL 31 DESEMBER 2025**

Keterangan	Lancar	DPK	Kurang Lancar	Diragukan	Macet	Jumlah
I Perhitungan Aset produktif dan rasio KAP						
A Aset Produktif						
1 Kredit yang diberikan	17.446.900.179	3.287.318.762	356.350.314	635.755.706	2.115.870.400	23.842.195.361
2 Surat Berharga	-	-	-	-	-	-
3 Penempatan pada bank lain	12.798.268.715	-	-	-	-	12.798.268.715
Jumlah aset produktif	30.245.168.894	3.287.318.762	356.350.314	635.755.706	2.115.870.400	36.640.464.076
B Presentase bobot klasifikasi	0%	1%	50%	75%	100%	
C Jumlah aset produktif yang diklasifikasikan	-	32.873.188	178.175.157	476.816.780	2.115.870.400	2.803.735.524
D Rasio aset produktif yang diklasifikasikan terhadap aset produktif						7,65%
II Perhitungan kewajiban penyisihan penghapusan aset produktif						
A Nilai agunan		1.239.652.288	121.363.591	375.361.006	1.596.252.200	3.332.629.085
B Serifikat bank indonesia						
C Dasar perhitungan PPKA	17.446.900.179	2.047.666.474	234.986.723	260.394.700	519.618.200	20.509.566.276
D Presentase PPKA	0,5%	3%	10%	50%	100%	
E Jumlah PPKA	87.234.501	61.429.994	23.498.672	130.197.350	519.618.200	821.978.717
F Jumlah Penyisihan						1.840.560.368
G Jumlah selisih PPKA dengan CKPN						1.018.581.651
H Rasio PPKA terhadap CKPN yang dibentuk						123,92%

Lampiran 4

**PT BANK PEREKONOMIAN RAKYAT NUSANTARA BONA PASOGIT DUA PULUH LIMA
PERHITUNGAN RASIO KEUANGAN
UNTUK TAHUN YANG BERAKHIR PADA TANGGAL 31 DESEMBER 2025**

Keterangan	Posisi tanggal Laporan					Jumlah
	Lancar	DPK	Kurang Lancar	Diragukan	Macet	
1 Penempatan pada bank lain	12.827.261.814					12.827.261.814
2 Kredit yang diberikan						
a Kepada pihak terkait	184.313.600					184.313.600
b Kepada pihak tidak terkait	17.262.586.579	3.287.318.762	356.350.314	635.755.706	2.115.870.400	23.657.881.761
3 Jumlah aset produktif	30.274.161.993	3.287.318.762	356.350.314	635.755.706	2.115.870.400	36.669.457.175
4 Loan to deposit ratio (LDR)						90,64%
5 Return on Asset (ROA)						2,01%
6 Capital edequency ratio (CAR)						33,65%
7 Beban operasional pendapatan Operasional						92,10%
8 Non Performing loan (NPL)						13,04%
9 Cash Ratio						25,55%
10 Net Interest Margin (NIM)						17,53%
11 Return on Equity (ROE)						8,66%